



ΕΛΛΗΝΙΚΗ ΔΗΜΟΚΡΑΤΙΑ



ΑΑΔΕ

Ανεξάρτητη Αρχή
Δημοσίων Εσόδων

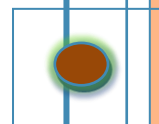

ΙΟΥΝΙΟΣ

2018

Έκθεση για την εξέλιξη και τη διακύμανση των φορολογικών εσόδων

ΔΙΕΥΘΥΝΣΗ ΣΤΡΑΤΗΓΙΚΟΥ ΣΧΕΔΙΑΣΜΟΥ

Τμήμα Οικονομικών Μελετών και Ανάλυσης Εσόδων



1. Εισαγωγή

Με την παρούσα έκθεση αναλύεται η πορεία των φορολογικών εσόδων, με βάση τα στοιχεία εκτέλεσης του Κρατικού Προϋπολογισμού, σε τροποποιημένη ταμειακή βάση, για τον Ιούνιο του 2018. Μεταξύ άλλων, κατά την ανάλυση, συγκρίνονται τα έσοδα του Ιουνίου τρέχοντος έτους με τα αντίστοιχα του προηγούμενου έτους και αιτιολογούνται αποκλίσεις σε σημαντικές κατηγορίες εσόδων. Η ανάλυση ακολουθεί τη δομή και τους κωδικούς αριθμούς εσόδων (ΚΑΕ) του Κρατικού Προϋπολογισμού, ενώ σημειώνεται ότι τα στοιχεία αφορούν έσοδα προ επιστροφών φόρου, όπως λαμβάνονται από την αρμόδια Διεύθυνση του Γενικού Λογιστηρίου του Κράτους (ΓΛΚ).



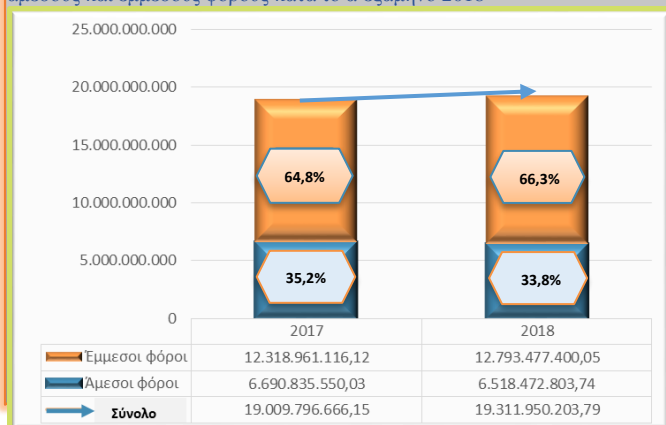
2. Πορεία και διάρθρωση φορολογικών εσόδων

Σωρευτικά για την περίοδο Ιανουαρίου - Ιουνίου 2018, τα φορολογικά έσοδα ανέρχονται σε 19.311.950.203,79 €, αυξημένα κατά 1,59% (ήτοι 302,15 εκ. €) σε σχέση με την αντίστοιχη περίοδο του 2017, όπου τα έσοδα ανήλθαν σε 19.009.796.666,15 €, αλλά οριακά χαμηλότερα κατά 0,13% σε σχέση με τον αναθεωρημένο στόχο εξαμήνου (19.337.171.681,12 €) (Γράφημα 1).

Η υπέρβαση στο σύνολο του εξαμήνου, οφείλεται σε μεγάλο βαθμό στα αυξημένα έσοδα προηγούμενων χρήσεων τόσο άμεσης όσο και έμμεσης φορολογίας, και ειδικότερα, στα έσοδα που προέκυψαν από τις ρυθμίσεις που έγιναν για την οικειοθελή αποκάλυψη φορολογητέας ύλης παρελθόντων ετών ή για την τακτοποίηση ληξιπρόθεσμων οφειλών. Σημαντική συμβολή στην παρατηρούμενη τάση των εσόδων είχαν και τα αυξημένα έσοδα που προέκυψαν από τη σταδιακή κατάργηση των μειωμένων συντελεστών ΦΠΑ στις νησιωτικές περιοχές της χώρας και τη σταδιακή αύξηση των Ειδικών Φόρων Κατανάλωσης (ΕΦΚ) σε πλήθος προϊόντων.

Σύμφωνα με τη διάρθρωση των συνολικών φορολογικών εσόδων την περίοδο Ιανουαρίου-Ιουνίου 2018 (Γράφημα 1), οι άμεσοι φόροι ανέρχονται στο 33,75% και οι έμμεσοι φόροι στο 66,25% των συνολικών φορολογικών εσόδων. Τα ποσοστά συμμετοχής των άμεσων και έμμεσων φόρων στα συνολικά φορολογικά έσοδα της περιόδου Ιανουαρίου-Ιουνίου 2017 ανέρχονταν σε 35,2% και 64,8%, αντίστοιχα.

Γράφημα 1. Διάρθρωση συνολικών φορολογικών εσόδων 2017 & 2018 σε άμεσους και έμμεσους φόρους κατά το α' εξάμηνο 2018



Πηγή δεδομένων: Γενικό Λογιστήριο του Κράτους

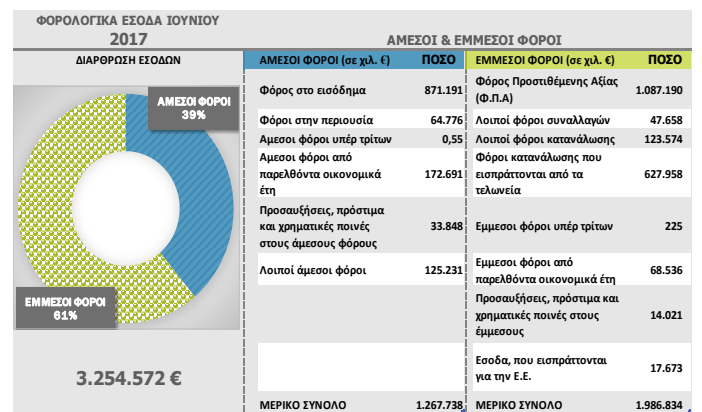
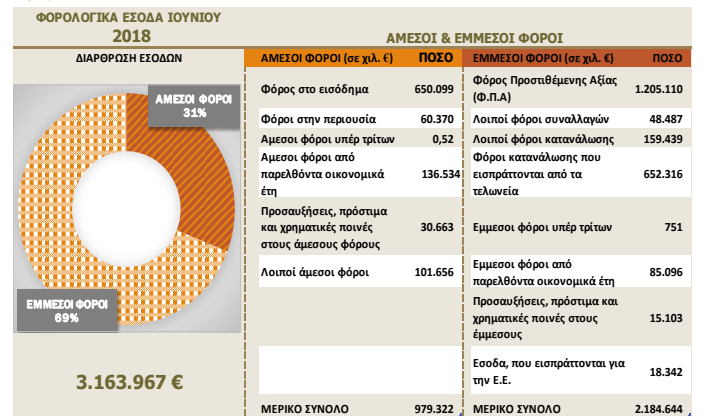
Για τον μήνα Ιούνιο 2018, τα φορολογικά έσοδα ανέρχονται σε 3.163.966.687,94 €, μειωμένα κατά 2,78% (ήτοι 90,61 εκ. €) σε σχέση με την αντίστοιχη περίοδο του 2017, όπου τα έσοδα ανέρχονταν σε 3.254.572.363,12 € (Γράφημα 2).

Σύμφωνα με τη διάρθρωση των φορολογικών εσόδων τον Ιούνιο του 2018, οι άμεσοι φόροι ανέρχονται στο 30,95% και οι έμμεσοι φόροι στο 69,05% των φορολογικών εσόδων. Τον Ιούνιο του 2017, τα έσοδα από άμεσους φόρους αντιστοιχούσαν στο 38,95% των φορολογικών εσόδων και τα έσοδα από έμμεσους φόρους στο 61,05%. Βάσει των δεδομένων που απεικονίζονται στο

Γράφημα 2, παρατηρείται ότι η συμμετοχή στα φορολογικά έσοδα Ιουνίου 2017 και 2018 των έμμεσων φόρων σε σχέση με τους άμεσους φόρους είναι σημαντικά μεγαλύτερη.

Σημειώνεται ότι τα έσοδα από άμεσους φόρους τον Ιούνιο του 2018 μειώθηκαν κατά 288,42 εκ. € (ήτοι 22,75%), ενώ τα έσοδα από έμμεσους φόρους αυξήθηκαν κατά 197,81 εκ. € (ήτοι 9,96%) σε σχέση με τον αντίστοιχο μήνα του 2017.

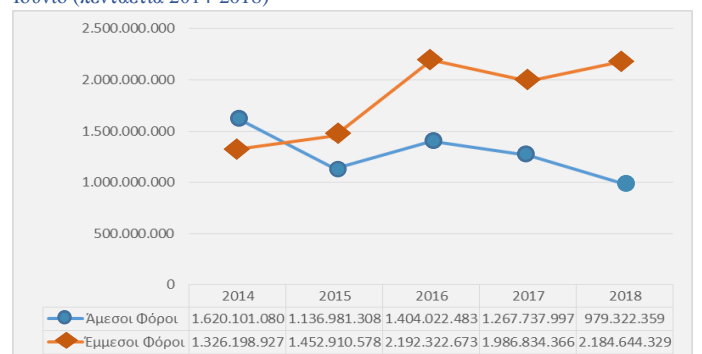
Γράφημα 2. Συνοπτική παρουσίαση των φορολογικών εσόδων Ιουνίου 2018 & 2017



Πηγή δεδομένων: Γενικό Λογιστήριο του Κράτους

Οι μεταβολές των άμεσων και των έμμεσων φόρων την τελευταία πενταετία για τον μήνα Ιούνιο ακολουθούν αντίθετη τάση στις περιόδους Ιουνίου 2014-2015 και Ιουνίου 2017-2018 και όμοια τάση την υπόλοιπη περίοδο που εξετάζεται. Σημειώνουμε ότι τα έσοδα από άμεσους φόρους για τον μήνα Ιούνιο παρουσιάζουν μείωση κατά τη διετία 2014-2015, ενώ τα έσοδα από έμμεσους φόρους παρουσιάζουν ανοδική τάση κατά την ίδια περίοδο. Την περίοδο Ιουνίου 2015-2016, τόσο τα έσοδα από άμεσους φόρους όσο και τα έσοδα από έμμεσους φόρους αυξάνονται, ενώ ακολουθεί μείωσή τους την περίοδο Ιουνίου 2016-2017. Την περίοδο Ιουνίου 2017-2018, παρατηρείται πτωτική τάση των εσόδων από άμεσους φόρους και αυξητική τάση των εσόδων από έμμεσους φόρους. Για το σύνολο της πενταετίας, οι παρατηρούμενες αρνητικές μεταβολές για τον μήνα Ιούνιο είναι εντονότερες για τα έσοδα από άμεσους φόρους, ενώ οι παρατηρούμενες θετικές μεταβολές είναι εντονότερες για τα έσοδα από έμμεσους φόρους (Γράφημα 3).

Γράφημα 3. Διαχρονική εξέλιξη των άμεσων και έμμεσων φόρων κατά τον μήνα Ιούνιο (πενταετία 2014-2018)



Πηγή δεδομένων: Γενικό Λογιστήριο του Κράτους

3. Άμεσοι Φόροι

Τα συνολικά έσοδα από άμεσους φόρους (ΚΑΕ 0000) για τον Ιούνιο του 2018 μειώθηκαν κατά 22,75% σε σχέση με το αντίστοιχο μέγεθος του 2017, ήτοι διαμορφώθηκαν σε 979,32 εκ. € έναντι 1,27 δις € τον ίδιο μήνα του προηγούμενου έτους.

Οι άμεσοι φόροι τον Ιούνιο του 2018 παρουσιάζουν μείωση σε σχέση με την αντίστοιχη περίοδο του 2017, καθώς όλες οι μείζονες κατηγορίες κινήθηκαν σε χαμηλότερα επίπεδα.

Σε επίπεδο μείζονων κατηγοριών εσόδων από άμεσους φόρους όπως αυτές παρουσιάζονται στον Πίνακα 1, σημαντική είναι η μεταβολή, σε απόλυτα μεγέθη, που παρατηρείται στα έσοδα από φόρους στο εισόδημα (ΚΑΕ 0100), τα οποία τον Ιούνιο του 2018 μειώθηκαν κατά 221,09 εκ. € σε σχέση με τον Ιούνιο του 2017, καθώς επίσης και στα έσοδα από άμεσους φόρους από παρελθόντα οικονομικά έτη (Π.Ο.Ε.) (ΚΑΕ 0600), τα οποία τον Ιούνιο του 2018 παρουσίασαν μείωση κατά 36,16 εκ. € σε σχέση με

τον αντίστοιχο μήνα του προηγούμενου έτους. Αρνητική μεταβολή παρουσιάζουν και τα έσοδα από λοιπούς άμεσους φόρους (ΚΑΕ 0800), τα οποία μειώθηκαν κατά 23,57 εκ. € σε σχέση με τον Ιούνιο του 2017.

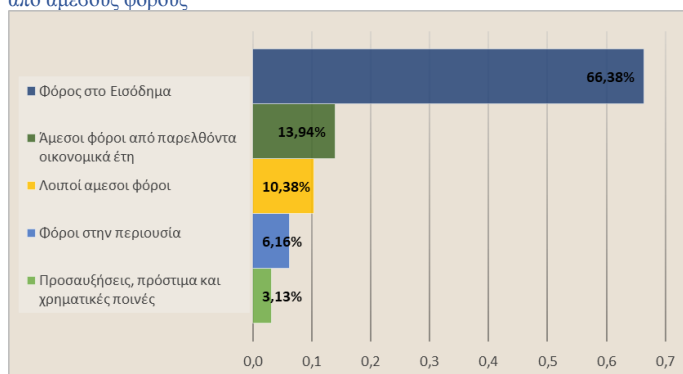
Πίνακας 1. Έσοδα από άμεσους φόρους (σε επίπεδο μείζονων κατηγοριών)¹

ΕΣΟΔΑ ΑΠΟ ΑΜΕΣΟΥΣ ΦΟΡΟΥΣ	ΙΟΥΝΙΟΣ 2017	ΙΟΥΝΙΟΣ 2018	ΠΟΣΟΣΤΙΑΙΑ ΜΕΤΑΒΟΛΗ 2018/2017
Φόρος στο εισόδημα (ΚΑΕ 0100)	871.191.339	650.098.918	-25,38%
Φόροι στην περιουσία (ΚΑΕ 0200)	64.776.020	60.370.256	-6,80%
Άμεσοι φόροι από παρελθόντα οικονομικά έτη (ΚΑΕ 0600)	172.691.382	136.534.014	-20,94%
Προσαυξήσεις, πρόστιμα και χρηματικές ποινές στους άμεσους φόρους (ΚΑΕ 0700)	33.848.110	30.662.588	-9,41%
Λοιποί άμεσοι φόροι (ΚΑΕ 0800)	125.230.596	101.656.061	-18,82%
Σύνολο εσόδων από άμεσους φόρους	1.267.737.447	979.321.838	-22,75%

Πηγή δεδομένων: Γενικό Λογιστήριο του Κράτους

Στο παρακάτω Γράφημα 4, παρουσιάζεται το ποσοστό συμμετοχής της κάθε μείζονας κατηγορίας στο σύνολο των άμεσων φόρων, με τα έσοδα από φόρους στο εισόδημα και τους άμεσους φόρους από παρελθόντα οικονομικά έτη να κατέχουν τα υψηλότερα ποσοστά συμμετοχής (66,38% και 13,94% αντίστοιχα).

Γράφημα 4. Ποσοστό συμμετοχής μείζονων κατηγοριών στα συνολικά έσοδα από άμεσους φόρους



Πηγή δεδομένων: Γενικό Λογιστήριο του Κράτους

Έσοδα από φόρους στο εισόδημα

Τα έσοδα από τον φόρο στο εισόδημα (ΚΑΕ 0100), τα οποία αποτελούν το 66,38% των συνολικών εσόδων από άμεσους φόρους, μειώθηκαν κατά 25,38% και διαμορφώθηκαν σε 650,1 εκ. € τον Ιούνιο του 2018, έναντι 871,19 εκ. € τον Ιούνιο του 2017 (Πίνακας 2).

Η εν λόγω μεταβολή, σε απόλυτα μεγέθη, οφείλεται, κυρίως, στα έσοδα από τον φόρο στο εισόδημα φυσικών προσώπων (ΚΑΕ 0110) και στα έσοδα από τον φόρο στο εισόδημα νομικών προσώπων (ΚΑΕ 0120), τα οποία μειώθηκαν κατά 150,43 εκ. € και 118,24 εκ. € αντίστοιχα. Αντίθετα, τα έσοδα από ειδικές κατηγορίες φόρων εισοδήματος και άλλων προσόδων (ΚΑΕ 0140) αυξήθηκαν

κατά 47,05 εκ. € τον Ιούνιο του 2018 σε σχέση με τον αντίστοιχο μήνα του προηγούμενου έτους, αντισταθμίζοντας εν μέρει τα μειωμένα έσοδα από τις δύο προηγούμενες κατηγορίες. Επισημαίνεται ότι από τις 19/04/2018 έχει ξεκινήσει η υποβολή των Δηλώσεων Φορολογίας Εισοδήματος Φυσικών και Νομικών Προσώπων για το φορολογικό έτος 2017 (Π.Ο.Α. 1057/2018, 1068/2018, 1121/2018 και 1138/2018), διαδικασία η οποία ολοκληρώνεται στις 30/07/2018 (πλην συγκεκριμένων εξαιρέσεων), με τα έσοδα της κατηγορίας αυτής να αναμένεται να εξελιχθούν θετικά στο αμέσως επόμενο διάστημα.

Πίνακας 2. Έσοδα από φόρους στο εισόδημα (σε επίπεδο κύριων κατηγοριών)

ΕΣΟΔΑ ΑΠΟ ΦΟΡΟΥΣ ΣΤΟ ΕΙΣΟΔΗΜΑ	ΙΟΥΝΙΟΣ 2017	ΙΟΥΝΙΟΣ 2018	ΠΟΣΟΣΤΙΑΙΑ ΜΕΤΑΒΟΛΗ 2018/2017
Φόρος στο εισόδημα φυσικών προσώπων (ΚΑΕ 0110)	624.608.641	474.175.712	-24,08%
Φόρος στο εισόδημα νομικών προσώπων (ΚΑΕ 0120)	163.961.217	45.724.326	-72,11%
Ειδικές κατηγορίες φόρων εισοδήματος και άλλων προσόδων (ΚΑΕ 0140)	79.942.492	126.997.388	58,86%
Φόρος στο εισόδημα φορολογικών κατοίκων αλλοδαπής εισπραττόμενος με τη μορφή παρακράτησης (ΚΑΕ 0150)	2.678.988	3.201.492	19,50%
Σύνολο εσόδων από φόρους στο εισόδημα	871.191.339	650.098.918	-25,38%

Πηγή δεδομένων: Γενικό Λογιστήριο του Κράτους

Έσοδα από φόρους στο εισόδημα φυσικών προσώπων

Τα έσοδα από φόρους στο εισόδημα φυσικών προσώπων (ΚΑΕ 0110), τα οποία αποτελούν το 72,94% των συνολικών εσόδων από φόρους στο εισόδημα μειώθηκαν, όπως προαναφέρθηκε κατά 150,43 εκ. €, και έχουν διαμορφωθεί σε 474,18 εκ. € τον Ιούνιο 2018 έναντι 624,61 εκ. € τον αντίστοιχο μήνα του προηγούμενου έτους (Πίνακας 3).

Σε επίπεδο αναλυτικών κωδικών, αξιοσημείωτη αρνητική μεταβολή παρατηρείται στα έσοδα από τον φόρο στο εισόδημα από μισθούς και συντάξεις που εισπράττεται με τη μορφή παρακράτησης (ΚΑΕ 0113), τα οποία μειώθηκαν κατά 139,9 εκ. € και διαμορφώθηκαν σε 337,43 εκ. € τον Ιούνιο του 2018 έναντι 477,33 εκ. € τον Ιούνιο του 2017. Σημειώνεται ότι λόγω της λειτουργίας του Ενιαίου Φορέα Κοινωνικής Ασφάλισης, η υστέρηση στα έσοδα της εν λόγω κατηγορίας οφείλεται, κυρίως, στη χρονική καθυστέρηση απόδοσης των παρακρατούμενων ποσών επί των αποδιδόμενων συντάξεων και των αποδοχών του προσωπικού του από τον οργανισμό. Επομένως, η συγκεκριμένη εικόνα αναμένεται να αντιστραφεί πλήρως τον επόμενο μήνα.

Αρνητική μεταβολή, επίσης, παρουσιάζουν και τα έσοδα από τον φόρο στο εισόδημα (ΚΑΕ 0111), τα οποία μειώθηκαν κατά 8,32 εκ. € και διαμορφώθηκαν σε 73,3 εκ. € τον Ιούνιο του 2018, έναντι 81,62 εκ. € τον αντίστοιχο μήνα του προηγούμενου έτους.

Αντίθετα, τα έσοδα από τον φόρο στο εισόδημα (πλην μισθών και συντάξεων) που εισπράττεται με τη μορφή παρακράτησης (ΚΑΕ 0115) αυξήθηκαν κατά 3,61 εκ. €, και διαμορφώθηκαν σε 49,31 εκ. € τον Ιούνιο του 2018 έναντι 45,7 εκ. € τον αντίστοιχο μήνα του προηγούμενου έτους.

Πίνακας 3. Σύγκριση αναλυτικών κωδικών εσόδων από φόρους στο εισόδημα φυσικών προσώπων

ΕΣΟΔΑ ΑΠΟ ΦΟΡΟΥΣ ΣΤΟ ΕΙΣΟΔΗΜΑ ΦΥΣΙΚΩΝ ΠΡΟΣΩΠΩΝ	ΙΟΥΝΙΟΣ 2017	ΙΟΥΝΙΟΣ 2018	ΠΟΣΟΣΤΙΑΙΑ ΜΕΤΑΒΟΛΗ 2018/2017	ΤΑΣΗ
Φόρος στο εισόδημα (ΚΑΕ 0111)	81.622.592	73.299.774	-10,20%	↓
Φόρος στο εισόδημα εισπραττόμενος με τη μορφή προκαταβολής (ΚΑΕ 0112)	15.022.779	9.332.253	-37,88%	↓
Φόρος στο εισόδημα από μισθούς και συντάξεις εισπραττόμενος με τη μορφή παρακράτησης (ΚΑΕ 0113)	477.325.579	337.427.318	-29,31%	↓
Φόρος στο εισόδημα που αναλογεί σε εισοδήματα που φορολογούνται αυτοτελώς (ΚΑΕ 0114)	4.588.664	4.746.870	3,45%	↑
Φόρος στο εισόδημα (πλην μισθών και συντάξεων) εισπραττόμενος με τη μορφή παρακράτησης (ΚΑΕ 0115)	45.704.578	49.313.070	7,90%	↑
Φόρος στο εισόδημα από μερίσματα και κέρδη αλλοδαπών εταιρειών (ΚΑΕ 0116)	344.449	56.428	-83,62%	↓
Σύνολο εσόδων από φόρους στο εισόδημα φυσικών προσώπων	624.608.641	474.175.712	-24,08%	↓

Πηγή δεδομένων: Γενικό Λογιστήριο του Κράτους

¹ Στον πίνακα, δεν περιλαμβάνεται η μείζονα κατηγορία άμεσων φόρων με τίτλο «Άμεσοι φόροι υπέρ τρίτων» (ΚΑΕ 0500) λόγω της αμελητέας

συνεισφοράς στα συνολικά έσοδα από άμεσους φόρους, η οποία διαμορφώθηκε σε 520,46 € τον Ιούνιο του 2018 έναντι 550,2 € τον αντίστοιχο μήνα του 2017.

Έσοδα από φόρους στο εισόδημα νομικών προσώπων

Τα έσοδα από φόρους στο εισόδημα νομικών προσώπων (ΚΑΕ 0120), τα οποία αποτελούν το 7,03% των συνολικών εσόδων από φόρους στο εισόδημα, μειώθηκαν, όπως προαναφέρθηκε, κατά 118,24 εκ. € και διαμορφώθηκαν σε 45,72 εκ. € τον Ιούνιο του 2018 έναντι 163,96 εκ. € τον Ιούνιο του 2017. Αρνητική μεταβολή παρατηρείται στα έσοδα από τον φόρο στο εισόδημα νομικών προσώπων κερδοσκοπικού χαρακτήρα (ΚΑΕ 0121) και στα έσοδα από τον φόρο στο εισόδημα νομικών προσώπων κερδοσκοπικού χαρακτήρα που εισπράττεται με τη μορφή προκαταβολής (ΚΑΕ 0122), τα οποία μειώθηκαν κατά 52,65 εκ. € και 43,48 εκ. € αντίστοιχα τον Ιούνιο του 2018 σε σχέση με τον ίδιο μήνα του προηγούμενου έτους. Οι ανωτέρω μεταβολές στη συγκεκριμένη κατηγορία οφείλονται εν μέρει στην παράταση που δόθηκε έως 30-7-2018 για την υποβολή των σχετικών δηλώσεων φορολογίας εισοδήματος (ΠΟΛ 1121/2018 και ΠΟΛ. 1138/2018). Αναμένεται τα σχετικά ποσά να εξομαλυνθούν με την ολοκλήρωση της υποβολής των σχετικών δηλώσεων και την καταβολή των δόσεων φόρου εισοδήματος νομικών προσώπων τους επόμενους μήνες.

Υστέρηση παρατηρήθηκε και στα έσοδα από τον φόρο στο εισόδημα εταιρειών, κοινοπραξιών κ.λπ. (άρθρ.7 ν.2065/92 & των άρθρων 10,64 του ν.2238/94) (ΚΑΕ 0128) και στα έσοδα από τον φόρο στο εισόδημα εταιρειών, κοινοπραξιών κ.λπ. (άρθρ.7 ν.2065/92 & των άρθρων 52,64 του ν.2238/94) (ΚΑΕ 0129), τα οποία μειώθηκαν κατά 10,24 εκ. € και 6,34 εκ. € αντίστοιχα τον Ιούνιο του 2018 σε σχέση με τον Ιούνιο του 2017.

Πίνακας 4. Σύγκριση βασικών αναλυτικών κωδικών εσόδων από φόρους στο εισόδημα νομικών προσώπων

ΕΣΟΔΑ ΑΠΟ ΦΟΡΟΥΣ ΣΤΟ ΕΙΣΟΔΗΜΑ ΝΟΜΙΚΩΝ ΠΡΟΣΩΠΩΝ	ΙΟΥΝΙΟΣ 2017	ΙΟΥΝΙΟΣ 2018	ΠΟΣΟΣΤΙΑΙΑ ΜΕΤΑΒΟΛΗ 2018/2017	ΤΑΣΗ
Φόρος στο εισόδημα νομικών προσώπων κερδοσκοπικού χαρακτήρα (ΚΑΕ 0121)	57.527.687	4.878.183	-91,52%	↓
Φόρος στο εισόδημα νομικών προσώπων κερδοσκοπικού χαρακτήρα που εισπράττεται με τη μορφή προκαταβολής (ΚΑΕ 0122)	63.102.312	19.617.627	-68,91%	↓
Φόρος στο εισόδημα εταιρειών, κοινοπραξιών κ.λπ. (άρθρ.7 ν.2065/92 & των άρθρων 10, 64 του ν.2238/94) (ΚΑΕ 0128)	12.983.731	2.740.850	-78,89%	↓
Φόρος στο εισόδημα εταιρειών, κοινοπραξιών κ.λπ. εισπραττόμενος με μορφή προκαταβολής (άρθρ.7 ν.2065/92 & των άρθρων 52, 64 του ν.2238/94) (ΚΑΕ 0129)	18.511.053	12.175.736	-34,22%	↓

Πηγή δεδομένων: Γενικό Λογιστήριο του Κράτους

Έσοδα από ειδικές κατηγορίες φόρων εισοδήματος και άλλων προσόδων

Τα έσοδα από ειδικές κατηγορίες φόρων εισοδήματος και άλλων προσόδων (ΚΑΕ 0140), τα οποία αποτελούν το 19,54% των εσόδων από φόρους στο εισόδημα, αυξήθηκαν κατά 58,86% (ήτοι κατά 47,05 εκ. €) και διαμορφώθηκαν σε 127 εκ. € τον Ιούνιο του 2018 έναντι 79,94 εκ. € τον Ιούνιο του 2017 (Πίνακας 5), γεγονός που οφείλεται στα αυξημένα έσοδα από τον φόρο πλοίων (ΚΑΕ 0141).

Σε επίπεδο επιμέρους κωδικών σχετικά με τα έσοδα από ειδικές κατηγορίες φόρων εισοδήματος και άλλων προσόδων, αξίζει να αναφερθούν οι ακόλουθες μεταβολές:

- αύξηση των εσόδων από τον φόρο πλοίων (ΚΑΕ 0141), κατά 49,68 εκ. €, τα οποία διαμορφώθηκαν σε 70,06 εκ. € τον Ιούνιο του 2018 έναντι 20,37 εκ. € τον αντίστοιχο μήνα του προηγούμενου έτους. Επισημαίνεται ότι η οικειοθελής παροχή της ναυτιλιακής κοινότητας, η οποία επεκτάθηκε με το νόμο 4484/2017 (ΦΕΚ Α' 1110/01.08.2017) και για το έτος 2018, καταβάλλεται μέχρι το τέλος Ιουνίου κάθε έτους. Αντίθετα, για το έτος 2017, η εν λόγω εισφορά όφειλε να καταβληθεί έως το τέλος Φεβρουαρίου κατ'εξάριση, γεγονός που ερμηνεύει τη σημαντική θετική διαφορά που παρατηρείται στον μήνα Ιούνιο το έτος 2018,
- αύξηση των εσόδων από τον φόρο σε κέρδη από λαχεία, λαχειοφόρες αγορές, ΠΡΟ-ΠΟ κ.λπ (ΚΑΕ 0143) κατά 5,12 εκ. €, τα οποία διαμορφώθηκαν σε 10,36 εκ. € τον Ιούνιο του 2018 έναντι 5,24 εκ. € τον Ιούνιο του 2017. Σε αυτήν την αύξηση, εν μέρει συνέβαλε και η διεξαγωγή του Παγκοσμίου Πρωταθλήματος (Μουντιάλ) Ποδοσφαίρου τον Ιούνιο του 2018.
- μείωση των εσόδων από τον φόρο επί των τόκων των καταθέσεων, συμφωνιών επαναγοράς ομολόγων κ.λπ. (ΚΑΕ 0144) κατά 5,62 εκ. €, τα οποία διαμορφώθηκαν σε 19,29 εκ. € τον Ιούνιο του 2018 έναντι 24,91 εκ. € τον Ιούνιο του 2017, η οποία εν μέρει οφείλεται στην πτώση των τραπεζικών επιτοκίων, όπως φαίνεται από τα δημοσιευμένα στοιχεία της Τραπεζής της

Ελλάδος για το μέσο σταθμισμένο επιτόκιο όλων των νέων καταθέσεων για τους μήνες Ιούνιο του 2017 και Ιούνιο του 2018 και

- μείωση των εσόδων από τους λοιπούς φόρους ειδικών κατηγοριών (ΚΑΕ 0149) κατά 6,39 εκ. €, τα οποία ανήλθαν σε 17,56 εκ. € τον Ιούνιο του 2018 έναντι 23,95 εκ. € τον Ιούνιο του 2017. Επισημαίνεται ότι η κατηγορία αυτή περιλαμβάνει την παρακράτηση φόρου εισοδήματος που αποδίδουν οι φορείς της γενικής κυβέρνησης, εκτός από τις κεφαλαιουχικές εταιρείες, κατά την προμήθεια κάθε είδους αγαθών ή υπηρεσιών από φυσικά ή νομικά πρόσωπα.

Πίνακας 5. Σύγκριση βασικών αναλυτικών κωδικών εσόδων από ειδικές κατηγορίες φόρων εισοδήματος και άλλων προσόδων

ΕΣΟΔΑ ΑΠΟ ΕΙΔΙΚΕΣ ΚΑΤΗΓΟΡΙΕΣ ΦΟΡΩΝ ΕΙΣΟΔΗΜΑΤΟΣ ΚΑΙ ΑΛΛΩΝ ΠΡΟΣΟΔΩΝ	ΙΟΥΝΙΟΣ 2017	ΙΟΥΝΙΟΣ 2018	ΠΟΣΟΣΤΙΑΙΑ ΜΕΤΑΒΟΛΗ 2018/2017	ΤΑΣΗ
Φόρος πλοίων (ΚΑΕ 0141)	20.374.692	70.057.658	243,85%	↑
Φόρος επί των διανεμομένων κερδών των ημεδαπών εταιρειών (Α.Ε, ΕΠΕ και συνεταιρισμών) (ΚΑΕ 0142)	5.076.529	9.583.516	88,78%	↑
Φόρος σε κέρδη από λαχεία, λαχειοφόρες αγορές, ΠΡΟ-ΠΟ κ.λπ (ΚΑΕ 0143)	5.237.414	10.360.687	97,82%	↑
Φόρος επί των τόκων των καταθέσεων, συμφωνιών επαναγοράς, ομολόγων κλπ (ΚΑΕ 0144)	24.906.955	19.290.950	-22,55%	↓
Λοιποί Φόροι Ειδικών Κατηγοριών (ΚΑΕ 0149)	23.954.305	17.564.267	-26,68%	↓

Πηγή δεδομένων: Γενικό Λογιστήριο του Κράτους

Έσοδα από τη φορολογία εισοδήματος φορολογικών κατοίκων αλλοδαπής

Τα έσοδα από τη φορολογία εισοδήματος φορολογικών κατοίκων αλλοδαπής εισπραττόμενα με τη μορφή παρακράτησης (ΚΑΕ 0150), τα οποία αποτελούν το 0,49% των συνολικών εσόδων από φόρους στο εισόδημα, αυξήθηκαν κατά 19,5% και διαμορφώθηκαν σε 3,2 εκ. € τον Ιούνιο του 2018 έναντι 2,68 εκ. € τον Ιούνιο του 2017. Η εν λόγω θετική μεταβολή οφείλεται, κυρίως, στην αύξηση των εσόδων από τον φόρο επί πληρωμών για πνευματικά και άλλα δικαιώματα προς χώρες με τις οποίες έχουν συναφθεί συμβάσεις αποφυγής διπλής φορολογίας (ΚΑΕ 0151).

Έσοδα από φόρους στην περιουσία

Τα έσοδα από φόρους στην περιουσία (ΚΑΕ 0200), τα οποία αποτελούν το 6,16% των συνολικών εσόδων από άμεσους φόρους, μειώθηκαν κατά 4,41 εκ. € τον Ιούνιο του 2018 σε σύγκριση με τον αντίστοιχο μήνα του προηγούμενου έτους (Πίνακας 6).

Πίνακας 6. Έσοδα από φόρους στην περιουσία (σε επίπεδο κύριων κατηγοριών)

ΕΣΟΔΑ ΑΠΟ ΦΟΡΟΥΣ ΣΤΗΝ ΠΕΡΙΟΥΣΙΑ	ΙΟΥΝΙΟΣ 2017	ΙΟΥΝΙΟΣ 2018	ΠΟΣΟΣΤΙΑΙΑ ΜΕΤΑΒΟΛΗ 2018/2017
Φόροι και τέλη κληρονομιών, δωρεών, γονικών παροχών κ.λπ (ΚΑΕ 0210)	17.236.994	11.734.085	-31,92%
Φόρος ακίνητης περιουσίας (ΚΑΕ 0220)	47.539.026	48.636.172	2,31%
Σύνολο εσόδων από φόρους στην περιουσία	64.776.020	60.370.256	-6,80%

Πηγή δεδομένων: Γενικό Λογιστήριο του Κράτους

Τα έσοδα από φόρους στην ακίνητη περιουσία (ΚΑΕ 0220), τα οποία αποτελούν το 80,56% των συνολικών εσόδων από τους φόρους στην περιουσία, αυξήθηκαν κατά 2,31% και διαμορφώθηκαν σε 48,64 εκ. € τον Ιούνιο του 2018 έναντι 47,54 εκ. € τον Ιούνιο του 2017, επηρεάζοντας θετικά το αποτέλεσμα της εν λόγω μείζονος κατηγορίας.

Σε επίπεδο αναλυτικών κωδικών, σημειώνονται οι ακόλουθες αξιολογικές μεταβολές (Πίνακας 7):

- τα έσοδα από το έκτακτο ειδικό τέλος ηλεκτροδοτούμενων δομημένων επιφανειών (Ε.Ε.Τ.Η.Δ.Ε.) (ΚΑΕ 0224) εμφανίζονται μειωμένα κατά 18,37% (4,38 εκ. € τον Ιούνιο του 2018 έναντι 5,37 εκ. € τον Ιούνιο του 2017). Επισημαίνεται, ωστόσο, ότι το Ε.Ε.Τ.Η.Δ.Ε. έχει καταργηθεί από 01.01.2014 με τα έσοδα να βαίνουν διαρκώς μειούμενα, αφού πρόκειται για εξόφληση παλαιών οφειλών και
- τα έσοδα από τον Ενιαίο Φόρο Ιδιοκτησίας Ακινήτων ΕΝ.Φ.Ι.Α. (ΚΑΕ 0225), εμφανίζονται αυξημένα κατά 2,27 εκ. € (43,2 εκ. € τον Ιούνιο του 2018 έναντι 40,93 εκ. € τον Ιούνιο του 2017). Επισημαίνεται ότι με την ανάρτηση των εκκαθαριστικών του ΕΝ.Φ.Ι.Α για το 2018, τα έσοδα της κατηγορίας αυτής αναμένεται να αυξηθούν σημαντικά κατά τους επόμενους μήνες.

Πίνακας 7. Σύγκριση βασικών αναλυτικών κωδικών εσόδων από φόρους στην ακίνητη περιουσία

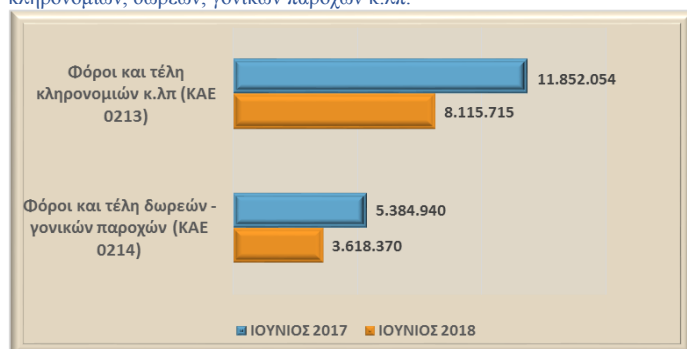
ΕΣΟΔΑ ΑΠΟ ΦΟΡΟΥΣ ΣΤΗΝ ΑΚΙΝΗΤΗ ΠΕΡΙΟΥΣΙΑ	ΙΟΥΝΙΟΣ 2017	ΙΟΥΝΙΟΣ 2018	ΠΟΣΟΣΤΙΑΙΑ ΜΕΤΑΒΟΛΗ 2018/2017	ΤΑΣΗ
Φόρος στην ακίνητη περιουσία ή στα εμπράγματα δικαιώματα (ΚΑΕ 0221)	1.238.232	1.057.211	-14,62%	↓
Εκτακτο Ειδικό Τέλος Ηλεκτροδοτούμενων Δομημένων Επιφανειών (ΚΑΕ 0224)	5.366.125	4.380.590	-18,37%	↓
Ενιαίος Φόρος Ιδιοκτησίας Ακινήτων (ΕΝ.Φ.Ι.Α) (ΚΑΕ 0225)	40.925.636	43.196.232	5,55%	↑

Πηγή δεδομένων: Γενικό Λογιστήριο του Κράτους

Τα έσοδα από φόρους και τέλη κληρονομιών, δωρεών και γονικών παροχών κ.λπ. (ΚΑΕ 0210), τα οποία αποτελούν το 19,44 % των συνολικών εσόδων από τους φόρους στην περιουσία, μειώθηκαν κατά 31,92% και διαμορφώθηκαν σε 11,73 εκ. € τον Ιούνιο του 2018 έναντι 17,24 εκ. € τον Ιούνιο του 2017, γεγονός που οφείλεται στην πτωτική πορεία των εσόδων από φόρους και τέλη κληρονομιών κ.λπ. (ΚΑΕ 0213) και από φόρους και τέλη δωρεών, γονικών παροχών κ.λπ. (ΚΑΕ 0214).

Σε επίπεδο αναλυτικών κωδικών, οι μεταβολές παρουσιάζονται στο παρακάτω Γράφημα.

Γράφημα 5: Σύγκριση αναλυτικών κωδικών εσόδων από φόρους και τέλη κληρονομιών, δωρεών, γονικών παροχών κ.λπ.



Πηγή δεδομένων: Γενικό Λογιστήριο του Κράτους

Έσοδα από άμεσους φόρους από Π.Ο.Ε.

Τα έσοδα από τους άμεσους φόρους παρελθόντων οικονομικών ετών (Π.Ο.Ε.) (ΚΑΕ 0600), τα οποία αποτελούν το 13,94% των συνολικών εσόδων από άμεσους φόρους, μειώθηκαν κατά 20,94% και διαμορφώθηκαν σε 136,53 εκ. € τον Ιούνιο του 2018 έναντι 172,69 εκ. € τον Ιούνιο του 2017 (Πίνακας 8).

Πίνακας 8. Έσοδα από άμεσους φόρους από Π.Ο.Ε (σε επίπεδο κύριων κατηγοριών)

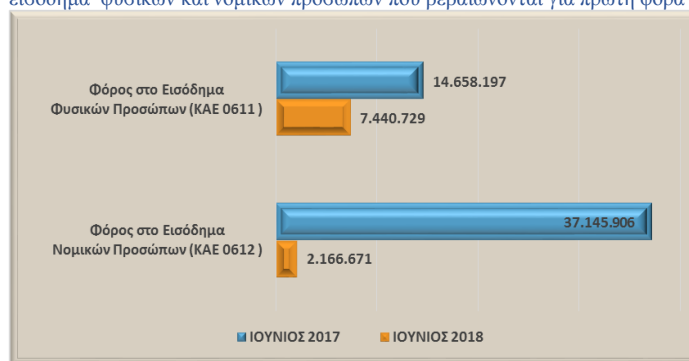
ΕΣΟΔΑ ΑΠΟ ΑΜΕΣΟΥΣ ΦΟΡΟΥΣ ΑΠΟ ΠΑΡΕΛΘΟΝΤΑ ΟΙΚΟΝΟΜΙΚΑ ΕΤΗ (ΠΟΕ)	ΙΟΥΝΙΟΣ 2017	ΙΟΥΝΙΟΣ 2018	ΠΟΣΟΣΤΙΑΙΑ ΜΕΤΑΒΟΛΗ 2018/2017	ΤΑΣΗ
Άμεσοι Φόροι που βεβαιώνονται για πρώτη φορά (ΚΑΕ 0610)	54.027.404	10.504.479	-80,56%	↓
Υπόλοιπα παρελθόντων οικονομικών ετών που πρέπει να εισπραχθούν (ΚΑΕ 0630)	117.984.137	125.452.081	6,33%	↑
Άμεσοι φόροι ΠΟΕ που βεβαιώνονται για πρώτη φορά κατά την ρύθμιση (ΚΑΕ 0640)	679.841	577.454	-15,06%	↓
Σύνολο εσόδων από άμεσους φόρους από παρελθόντα οικονομικά έτη (ΠΟΕ)	172.691.382	136.534.014	-20,94%	↓

Πηγή δεδομένων: Γενικό Λογιστήριο του Κράτους

Αξίζει να αναφερθεί ότι τα έσοδα από την κύρια κατηγορία άμεσων φόρων που βεβαιώνονται για πρώτη φορά (ΚΑΕ 0610), τα οποία αποτελούν το 7,69 % του συνόλου των εσόδων από άμεσους φόρους από Π.Ο.Ε, μειώθηκαν κατά 43,52 εκ. € και διαμορφώθηκαν σε 10,5 εκ. € τον Ιούνιο 2018 έναντι 54,03 εκ. € τον Ιούνιο του 2017.

Οι μεταβολές, σε επίπεδο αναλυτικών κωδικών της εν λόγω κύριας κατηγορίας εσόδων παρουσιάζονται στο ακόλουθο Γράφημα.

Γράφημα 6: Σύγκριση βασικών αναλυτικών κωδικών εσόδων από φόρους στο εισόδημα φυσικών και νομικών προσώπων που βεβαιώνονται για πρώτη φορά



Πηγή δεδομένων: Γενικό Λογιστήριο του Κράτους

Επισημαίνεται ότι με τα άρθρα 57-61 του ν. 4446/2016 (ΦΕΚ Α' 240/2212 2016) εφαρμόστηκε το μέτρο της οικειοθελούς αποκάλυψης φορολογητέας ύλης παρελθόντων ετών, με αρχική προθεσμία υπαγωγής στη ρύθμιση έως και 31.05.2017, η οποία με τον ν. 4474/2017 (ΦΕΚ Α' 80), όπως έχει τροποποιηθεί και ισχύει, παρατάθηκε μέχρι τις 25.11.2017. Σημειώνεται ότι λόγω των ευνοϊκών διατάξεων του Νόμου, σημαντικός αριθμός τόσο φυσικών όσο και νομικών προσώπων έσπευσαν να ενταχθούν στη ρύθμιση, με τα έσοδα της κατηγορίας αυτής να εμφανίζονται ιδιαίτερος αυξημένα τον Ιούνιο του 2017 σε σχέση με τον Ιούνιο του 2018.

Επιπλέον, με το άρθρο 397 του ν. 4512/2018 (ΦΕΚ Α' 5/17-01-2018) είναι πλέον εφικτή η υποβολή τροποποιητικών δηλώσεων και μετά την κοινοποίηση της εντολής ελέγχου ή της πρόσκλησης παροχής πληροφοριών του άρθρου 14 του ν.4174/2013, με τη δυνατότητα μείωσης του πρόσθετου φόρου στο 60%, εφόσον η προκύπτουσα οφειλή εξοφληθεί εντός τριάντα ημερών (εξαιρουμένων των δηλώσεων παρακρατούμενου φόρου μισθωτών υπηρεσιών).

Αξιοσημείωτη μεταβολή, σε απόλυτα μεγέθη, παρατηρείται και στην κύρια κατηγορία εσόδων από τα υπόλοιπα ΠΟΕ που πρέπει να εισπραχθούν (ΚΑΕ 0630). Τα εν λόγω έσοδα, τα οποία αποτελούν το 91,88% του συνόλου των εσόδων από άμεσους φόρους από ΠΟΕ, αυξήθηκαν κατά 7,47 εκ. € και διαμορφώθηκαν σε 125,45 εκ. € τον Ιούνιο του 2018 έναντι 117,98 εκ. € τον αντίστοιχο μήνα του προηγούμενου έτους (Πίνακας 9).

Πίνακας 9. Σύγκριση αναλυτικών κωδικών εσόδων από υπόλοιπα παρελθόντων οικονομικών ετών που πρέπει να εισπραχθούν

ΕΣΟΔΑ ΑΠΟ ΤΑ ΥΠΟΛΟΙΠΑ ΠΑΡΕΛΘΟΝΤΩΝ ΟΙΚΟΝΟΜΙΚΩΝ ΕΤΩΝ ΠΟΥ ΠΡΕΠΕΙ ΝΑ ΕΙΣΠΡΑΧΘΟΥΝ	ΙΟΥΝΙΟΣ 2017	ΙΟΥΝΙΟΣ 2018	ΠΟΣΟΣΤΙΑΙΑ ΜΕΤΑΒΟΛΗ 2018/2017	ΤΑΣΗ
Προκαταβολές φόρου στο εισόδημα φυσικών προσώπων (ΚΑΕ 0631)	20.646.882	21.818.431	5,67%	↑
Προκαταβολές φόρου στο εισόδημα νομικών προσώπων (ΚΑΕ 0632)	20.727.843	22.734.674	9,68%	↑
Κύριος φόρος στο εισόδημα φυσικών προσώπων (ΚΑΕ 0633)	39.033.888	40.948.156	4,90%	↑
Κύριος φόρος στο εισόδημα νομικών προσώπων (ΚΑΕ 0634)	12.719.748	12.133.874	-4,61%	↓
Υπόλοιπα ΠΟΕ λοιπών περιπτώσεων (ΚΑΕ 0639)	24.855.776	27.816.946	11,91%	↑
Σύνολο φόρων από τα υπόλοιπα παρελθόντων οικονομικών ετών που πρέπει να εισπραχθούν	117.984.137	125.452.081	6,33%	↑

Πηγή δεδομένων: Γενικό Λογιστήριο του Κράτους

Έσοδα από προσαυξήσεις, πρόστιμα και χρηματικές ποινές στους άμεσους φόρους

Τα έσοδα από προσαυξήσεις, πρόστιμα και χρηματικές ποινές στους άμεσους φόρους (ΚΑΕ 0700), τα οποία αποτελούν το 3,13% του συνόλου των άμεσων φόρων, μειώθηκαν κατά 9,41%, (ήτοι 3,19 εκ. €), και διαμορφώθηκαν σε 30,66 εκ. € τον Ιούνιο του 2018 έναντι 33,85 εκ. € τον Ιούνιο του 2017. Η εν λόγω μεταβολή οφείλεται, κυρίως, στη μείωση των εσόδων από προσαυξήσεις στους άμεσους φόρους (ΚΑΕ 0711), τα οποία διαμορφώθηκαν σε 27,23 εκ. € τον Ιούνιο του 2018 έναντι 31,87 εκ. € τον ίδιο μήνα του προηγούμενου έτους.

Έσοδα από λοιπούς άμεσους φόρους

Τα έσοδα από τους λοιπούς άμεσους φόρους (ΚΑΕ 0800), τα οποία αποτελούν το 10,38% των συνολικών εσόδων από άμεσους φόρους, μειώθηκαν κατά 18,82%, (ήτοι 23,57 εκ. €) και διαμορφώθηκαν σε 101,66 εκ. € τον Ιούνιο του 2018 έναντι 125,23 εκ. € τον Ιούνιο του 2017.

Η μεταβολή αυτή, διαμορφώνεται ουσιαστικά από τη μείωση κατά 27,51% (ήτοι 7,84 εκ. €) της κύριας κατηγορίας εσόδων από συνταξιοδοτικές και λοιπές

εισφορές (ΚΑΕ 0820), τα οποία ανήλθαν σε 20,67 εκ. € τον Ιούνιο του 2018 έναντι 28,51 εκ. € τον αντίστοιχο μήνα του 2017, λόγω της σταδιακής μεταφοράς των αποδιδόμενων εισφορών στον Ενιαίο Φορέα Κοινωνικής Ασφάλισης (Ε.Φ.Κ.Α), ο οποίος συστάθηκε και ξεκίνησε τη λειτουργία του από την 01.01.2017 (Πίνακας 10).

Πίνακας 10. Έσοδα από λοιπούς άμεσους φόρους (σε επίπεδο κύριων κατηγοριών)

ΕΣΟΔΑ ΑΠΟ ΛΟΙΠΟΥΣ ΑΜΕΣΟΥΣ ΦΟΡΟΥΣ	ΙΟΥΝΙΟΣ 2017	ΙΟΥΝΙΟΣ 2018	ΠΟΣΟΣΤΙΑΙΑ ΜΕΤΑΒΟΛΗ 2018/2017
Συναξιοδοτικές και λοιπές εισφορές (ΚΑΕ 0820)	28.513.249	20.669.712	-27,51%
Λοιποί άμεσοι φόροι (ΚΑΕ 0890)	92.470.591	76.845.300	-16,90%

Πηγή δεδομένων: Γενικό Λογιστήριο του Κράτους

Σε επίπεδο βασικών αναλυτικών κωδικών εσόδων της εν λόγω μείζονος κατηγορίας, σημειώνονται οι ακόλουθες μεταβολές:

- μείωση των εσόδων από εισφορές συναξιοδότησης από το Δημόσιο (ΚΑΕ 0824) κατά 8,06 εκ. € (ήτοι 95,61%), τα οποία διαμορφώθηκαν σε 370,54 χιλ. € τον Ιούνιο του 2018 έναντι 8,43 εκ. € τον Ιούνιο του 2017,
- μείωση των εσόδων από την ειδική εισφορά αλληλεγγύης στα φυσικά πρόσωπα (ΚΑΕ 0891) κατά 8,93 εκ. € (ήτοι 13,62%), τα οποία διαμορφώθηκαν σε 56,62 εκ. € τον Ιούνιο του 2018 έναντι 65,55 εκ. € τον αντίστοιχο μήνα του προηγούμενου έτους,
- μείωση των εσόδων από την επιβολή τέλους επιτηδεύματος (άρθρ.31 Ν.3986/2011) (ΚΑΕ 0896) κατά 5,74 εκ. €, τα οποία διαμορφώθηκαν σε 17,38 εκ. € τον Ιούνιο του 2018 έναντι 23,12 εκ. € τον Ιούνιο του 2017.

Διαχρονική εξέλιξη των μείζονων κατηγοριών των άμεσων φόρων κατά τον μήνα Ιούνιο 2014-2018

Σε βάθος πενταετίας, αξίζει να αναφερθεί ότι **τα έσοδα από φόρους στο εισόδημα** παρουσιάζουν μια πτωτική πορεία τον μήνα Ιούνιο για το σύνολο της πενταετίας, εκτός από την περίοδο Ιουνίου 2015-2016, όπου παρατηρείται ισχυρή ανοδική τάση. Υπενθυμίζεται, ότι από τις 19/04/2018 έχει ξεκινήσει η υποβολή των Δηλώσεων Φορολογίας Εισοδήματος Φυσικών και Νομικών Προσώπων για το φορολογικό έτος 2017 (ΠΟΛ. 1057/2018 και 1068/2018), η οποία παρατάθηκε έως τις 30/07/2018 (ΠΟΛ.1121/25-06-2018 και ΠΟΛ.1138/25-07-2018), με τα έσοδα της κατηγορίας αυτής να αναμένεται να αυξηθούν σημαντικά τους επόμενους μήνες. Επισημαίνεται ότι η καταβολή της πρώτης δόσης φόρου εισοδήματος για τα φυσικά πρόσωπα ορίζεται στο τέλος Ιουλίου του 2018.

Επιπλέον, οι ανωτέρω μεταβολές οφείλονται εν μέρει και σε ένα μεγάλο αριθμό αλλαγών που επήλθαν την τελευταία πενταετία στη φορολογία εισοδήματος. Ενδεικτικά αναφέρεται για τη φορολογία εισοδήματος νομικών προσώπων, η αύξηση της προκαταβολής φόρου για τις προσωπικές εταιρείες, εταιρείες μη κερδοσκοπικού χαρακτήρα και τις κοινοπραξίες για το φορολογικό έτος 2016 σε σχέση με το φορολογικό έτος 2015 από 75% σε 100%, η αύξηση της προκαταβολής φόρου νομικών προσώπων (Α.Ε, Ε.Π.Ε) από 80% σε 100% και η αύξηση των συντελεστών των κερδών από επιχειρηματική δραστηριότητα από 26% σε 29% (ΠΟΛ 1159/2015). Όσον αφορά στη φορολογία εισοδήματος φυσικών προσώπων, ενδεικτική είναι η αύξηση της προκαταβολής φόρου εισοδήματος των ελεύθερων επαγγελματιών για το φορολογικό έτος 2016 σε σχέση με το 2015 από 75% σε 100% (ΠΟΛ 1217/2015) και η αύξηση της παρακράτησης από μισθούς και συντάξεις σύμφωνα με τη νέα κλίμακα του Ν.4387/2016 (ΦΕΚ Α' 85/12-05-2016), η οποία εφαρμόζεται από 27/5/2016. Επίσης από 01/01/2018, καταργήθηκε και η έκπτωση 1,5% (ν.4472/2017) στην παρακράτηση φόρου εισοδήματος για τους μισθωτούς και συναξιοδούχους.

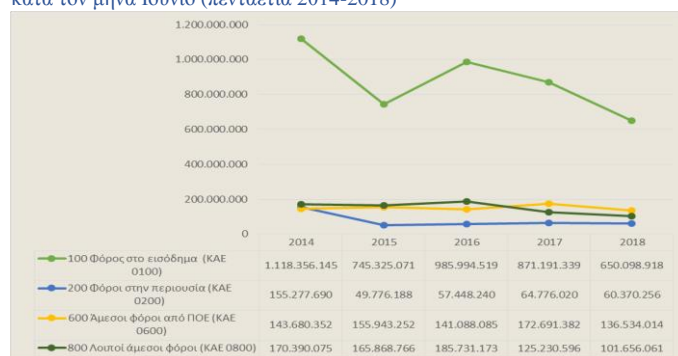
Τα έσοδα από φόρους στην περιουσία παρουσιάζουν σημαντική μείωση τον μήνα Ιούνιο των ετών 2014 και 2015, ενώ η πτωτική τάση αντιστρέφεται κατά τον ίδιο μήνα μεταξύ των ετών 2015-2017 με τα συγκεκριμένα έσοδα να παρουσιάζουν αύξηση. Τέλος, οι πτωτικέστες επανέρχονται για τα εν λόγω έσοδα την περίοδο Ιουνίου 2017-2018. Αξίζει να σημειωθεί, ότι με την ανάρτηση των εκκαθαριστικών σημειωμάτων για τον ΕΝ.Φ.Ι.Α του 2018, τα έσοδα της κατηγορίας αυτής αναμένεται να αυξηθούν σημαντικά κατά τους επόμενους μήνες.

Τα έσοδα από άμεσους φόρους ΠΟΕ ακολουθούν μια ανοδική πορεία κατά τον μήνα Ιούνιο μεταξύ των ετών 2014-2015, μειώνονται τον ίδιο μήνα μεταξύ των ετών 2015-2016, ενώ αυξάνονται σημαντικά τον μήνα Ιούνιο για την περίοδο 2016-2017, γεγονός που οφείλεται εν μέρει, στην εφαρμογή του μέτρου της οικειοθελούς αποκάλυψης φορολογητέας ύλης παρελθόντων οικονομικών

ετών ν. 4446/2016 (ΦΕΚ Α' 240/2212 2016), με αρχική προθεσμία υπαγωγής στη ρύθμιση έως και 31.05.2017, η οποία με τον ν. 4474/2017 (ΦΕΚ Α' 80), όπως έχει τροποποιηθεί και ισχύει, παρατάθηκε μέχρι τις 25.11.2017. Τέλος, τα έσοδα της κατηγορίας αυτής σημειώνουν σημαντική υποχώρηση κατά τον μήνα Ιούνιο της περιόδου 2017-2018.

Τέλος, **τα έσοδα από λοιπούς άμεσους φόρους**, παρουσιάζουν μικρή πτώση για το μήνα Ιούνιο μεταξύ των ετών 2014-2015, βελτιώνονται σημαντικά τον ίδιο μήνα της περιόδου 2015-2016, ενώ βαίνουν διαρκώς μειούμενα την περίοδο 2016-2018, γεγονός που οφείλεται εν μέρει στη σύσταση του Ενιαίου Φορέα Κοινωνικής Ασφάλισης (Ε.Φ.Κ.Α) και στη λειτουργία του από 1.1.2017 (άρθρα 51 και 56 του ν. 4387/2016) με τα έσοδα από εισφορές συναξιοδότησης να αποτελούν πλέον πόρους του νομικού προσώπου (Γράφημα 7).

Γράφημα 7. Διαχρονική εξέλιξη των μείζονων κατηγοριών των άμεσων φόρων κατά τον μήνα Ιούνιο (πενταετία 2014-2018)



Πηγή δεδομένων: Γενικό Λογιστήριο του Κράτους

4. Έμμεσοι Φόροι

Τα συνολικά έσοδα από έμμεσους φόρους (ΚΑΕ 1000) τον Ιούνιο του 2018 ανήλθαν σε 2,18 δις €, σημειώνοντας αύξηση της τάξης του 9,96% έναντι των αντίστοιχων εσόδων (1,99 δις €) του Ιουνίου του 2017 (Πίνακας 11).

Οι έμμεσοι φόροι τον Ιούνιο του 2018, παρουσιάζουν αύξηση, σε σχέση με την αντίστοιχη περίοδο του 2017, καθώς και οι επτά μείζονες κατηγορίες κινήθηκαν σε υψηλότερα επίπεδα σε σχέση με το προηγούμενο έτος.

Ανά μείζονα κατηγορία εσόδων από έμμεσους φόρους, οι μεγαλύτερες μεταβολές για την περίοδο αναφοράς, σε απόλυτα μεγέθη, παρατηρήθηκαν στα έσοδα από ΦΠΑ (ΚΑΕ 1100 – αύξηση 117,92 εκ. €), στα έσοδα από λοιπούς φόρους κατανάλωσης (ΚΑΕ 1300 – αύξηση 35,86 εκ. €) καθώς και στα έσοδα από φόρους κατανάλωσης που εισπράττονται από τα τελωνεία (ΚΑΕ 1400 – αύξηση 24,36 εκ. €).

Πίνακας 11. Έσοδα από έμμεσους φόρους (σε επίπεδο μείζονων κατηγοριών)²

ΕΣΟΔΑ ΑΠΟ ΕΜΜΕΣΟΥΣ ΦΟΡΟΥΣ	ΙΟΥΝΙΟΣ 2017	ΙΟΥΝΙΟΣ 2018	ΠΟΣΟΣΤΙΑΙΑ ΜΕΤΑΒΟΛΗ 2018/2017
Φ.Π.Α. (ΚΑΕ 1100)	1.087.189.873	1.205.110.409	10,85%
Λοιποί φόροι συναλλαγών (ΚΑΕ 1200)	47.657.922	48.486.867	1,74%
Λοιποί φόροι κατανάλωσης (ΚΑΕ 1300)	123.574.340	159.436.868	29,02%
Φόροι κατανάλωσης που εισπράττονται από τα Τελωνεία (ΚΑΕ 1400)	627.958.129	652.315.781	3,88%
Έμμεσοι φόροι Π.Ο.Ε. (ΚΑΕ 1600)	68.535.794	85.096.120	24,16%
Προσαυξήσεις, πρόστιμα και χρηματικές ποινές στους έμμεσους φόρους (ΚΑΕ 1700)	14.020.679	15.102.980	7,72%
Έσοδα που εισπράττονται για την Ε.Ε. (ΚΑΕ 1900)	17.672.557	18.342.385	3,79%
Σύνολο Έμμεσων Φόρων	1.986.834.366	2.184.644.329	9,96%

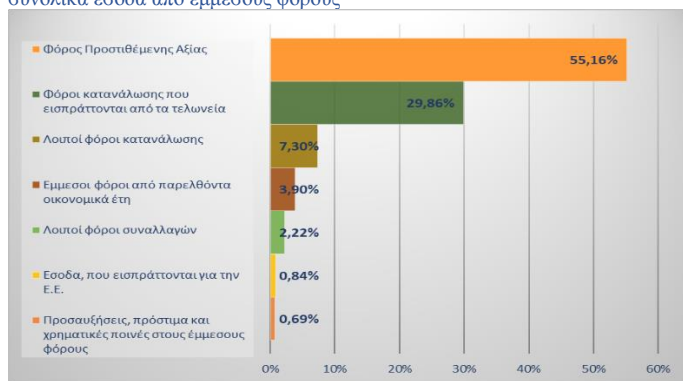
Πηγή δεδομένων: Γενικό Λογιστήριο του Κράτους

Στο Γράφημα 8 παρουσιάζεται το ποσοστό συμμετοχής της κάθε μείζονος κατηγορίας στο σύνολο των έμμεσων φόρων, με τα έσοδα αθροιστικά από τον Φ.Π.Α. και από τους φόρους κατανάλωσης που εισπράττονται από τα Τελωνεία να κατέχουν πολύ υψηλό ποσοστό συμμετοχής (85,02%) στα συνολικά έσοδα από έμμεσους φόρους.

² Στον πίνακα, δεν περιλαμβάνεται η μείζονα κατηγορία έμμεσων φόρων με τίτλο «Έμμεσοι φόροι υπέρ τρίτων» (ΚΑΕ 1500) λόγω της μικρής συνεισφοράς στα συνολικά έσοδα από έμμεσους φόρους (0,03%) που διαμορφώθηκε σε 750,89 χιλ. € τον Ιούνιο του 2018 έναντι 225,03 χιλ. € τον Ιούνιο του 2017.

Η αύξηση των εσόδων αυτής της κατηγορίας για το 2018 προήλθε σχεδόν αποκλειστικά από το περιβαλλοντικό τέλος πλαστικής σακούλας (ΚΑΕ 1531), το οποίο εφαρμόστηκε από τις αρχές του τρέχοντος έτους (άρθρο 6 Ν.4496/2017, ΦΕΚ Α' 170/8-11-2017).

Γράφημα 8. Ποσοστό συμμετοχής μείζονων κατηγοριών έμμεσων φόρων στα συνολικά έσοδα από έμμεσους φόρους



Πηγή δεδομένων: Γενικό Λογιστήριο του Κράτους

Έσοδα από τον ΦΠΑ

Τα συνολικά έσοδα από τον Φ.Π.Α. (ΚΑΕ 1100), τα οποία αποτελούν το 55,16% των συνολικών εσόδων από έμμεσους φόρους, ποσού 1,21 δις €, διαρθρώνονται σε κύριες κατηγορίες εσόδων από τον Φ.Π.Α. εγχωρίων (ΚΑΕ 1110), τον Φ.Π.Α. εγχωρίων σε συνέχεια του ΚΑΕ 1110 (ΚΑΕ 1120³) και τον Φ.Π.Α. εισαγομένων (ΚΑΕ 1150). Τα συγκεκριμένα έσοδα τον Ιούνιο του 2018 αποτελούν το 78,39%, το 6,01% και το 15,59%, αντίστοιχα, των συνολικών εσόδων από τον Φ.Π.Α.

Για τον μήνα αναφοράς, τα έσοδα από τον Φ.Π.Α. εγχωρίων (ΚΑΕ 1110), από τη νέα ομόνυμη ομάδα (ΚΑΕ 1120), καθώς και από τον Φ.Π.Α. εισαγομένων (ΚΑΕ 1150) παρουσίασαν αύξηση κατά 75,4 εκ. €, 11,45 εκ. € και 31,08 εκ. € αντίστοιχα σε σχέση με τον Ιούνιο του 2017.

Αποτέλεσμα των ανωτέρω μεταβολών είναι ότι τον Ιούνιο του 2018, τα συνολικά έσοδα από τον Φ.Π.Α. αυξήθηκαν σε σχέση με τον Ιούνιο του 2017, παρουσιάζοντας μια θετική μεταβολή κατά 117,92 εκ. €.

Πίνακας 12. Έσοδα από Φ.Π.Α. (σε επίπεδο κύριων κατηγοριών)

ΕΣΟΔΑ ΑΠΟ Φ.Π.Α.	ΙΟΥΝΙΟΣ 2017	ΙΟΥΝΙΟΣ 2018	ΠΟΣΟΣΤΙΑΙΑ ΜΕΤΑΒΟΛΗ 2018/2017
Φ.Π.Α. εγχωρίων (συμπεριλαμβάνονται και οι ενδοκοινοτικές συναλλαγές) (ΚΑΕ 1110)	869.330.124	944.725.437	8,67%
Φ.Π.Α. εγχωρίων (συμπεριλαμβάνονται και οι ενδοκοινοτικές συναλλαγές) (ΚΑΕ 1120)	61.017.649	72.463.418	18,76%
Φ.Π.Α. εισαγομένων (ΚΑΕ 1150)	156.842.100	187.921.554	19,82%
Σύνολο εσόδων από Φ.Π.Α.	1.087.189.873	1.205.110.409	10,85%

Πηγή δεδομένων: Γενικό Λογιστήριο του Κράτους

Σε επίπεδο αναλυτικών κωδικών, σημειώθηκαν οι ακόλουθες αξιοσημείωτες μεταβολές.

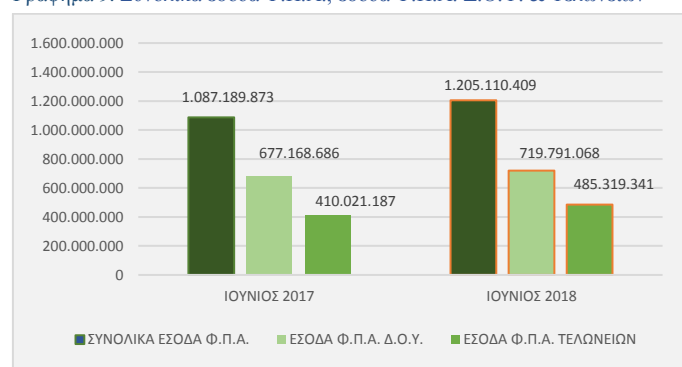
Πίνακας 13. Σύγκριση βασικών αναλυτικών κωδικών εσόδων από Φ.Π.Α.

ΕΣΟΔΑ ΑΠΟ Φ.Π.Α.	ΙΟΥΝΙΟΣ 2017	ΙΟΥΝΙΟΣ 2018	ΠΟΣΟΣΤΙΑΙΑ ΜΕΤΑΒΟΛΗ 2018/2017	ΤΑΣΗ
Φ.Π.Α. στα πετρελαιοειδή προϊόντα στα λιπαντικά και στα παράγωγα αυτών (ΚΑΕ 1117)	137.922.182	166.295.237	20,57%	↑
Φ.Π.Α. στα προϊόντα καπνού (ΚΑΕ 1118)	54.239.175	58.639.132	8,11%	↑
Φ.Π.Α. σε κάθε είδους λουιές δραστηριότητες που εισπράττεται μέσω των ΔΟΥ (ΚΑΕ 1119)	676.134.921	717.893.572	6,18%	↑
Φ.Π.Α. στα οχήματα που εισπράττεται μέσω τελωνείων (ΚΑΕ 1121)	25.561.615	31.343.246	22,62%	↑
Φ.Π.Α. στην αιθυλική αλκοόλη και σε αλκοολούχα ποτά που εισπράττεται μέσω τελωνείων (ΚΑΕ 1122)	23.782.022	28.269.439	18,87%	↑
Φ.Π.Α. σε κάθε είδους λουιές δραστηριότητες που εισπράττεται μέσω τελωνείων (ΚΑΕ 1124)	9.725.598	10.942.294	12,51%	↑
Φ.Π.Α. στα λοιπά εισαγομένα (ΚΑΕ 1151)	153.845.740	179.779.954	16,86%	↑

Πηγή δεδομένων: Γενικό Λογιστήριο του Κράτους

Όπως απεικονίζεται στο Γράφημα 9, τον Ιούνιο του 2018 σε σχέση με τον Ιούνιο του 2017, τα έσοδα από τον Φ.Π.Α. που εισπράττονται μέσω των Δ.Ο.Υ. (ΚΑΕ 1111, 1112, 1113 & 1119) αυξήθηκαν κατά 42,62 εκ. € και τα έσοδα από τον Φ.Π.Α. που εισπράττονται μέσω των Τελωνείων (ΚΑΕ 1115, 1117, 1118, 1120 & 1150) εμφανίζονται αυξημένα κατά 75,3 εκ. €.

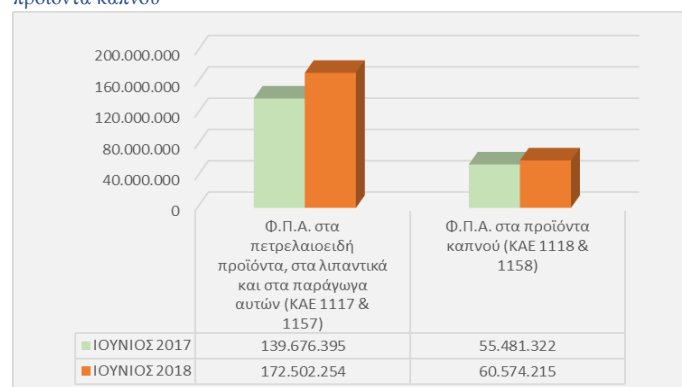
Γράφημα 9. Συνολικά έσοδα Φ.Π.Α., έσοδα Φ.Π.Α. Δ.Ο.Υ. & Τελωνείων



Πηγή δεδομένων: Γενικό Λογιστήριο του Κράτους

Τα έσοδα από Φ.Π.Α. στα πετρελαιοειδή προϊόντα, στα λιπαντικά και στα παράγωγα αυτών (ΚΑΕ 1117 & 1157) αυξήθηκαν κατά 23,5% (ήτοι 32,83 εκ. €) και διαμορφώθηκαν σε 172,5 εκ. € τον Ιούνιο του 2018 έναντι 139,68 εκ. € τον Ιούνιο του 2017. Τα έσοδα από Φ.Π.Α. στα προϊόντα καπνού (ΚΑΕ 1118 & 1158) παρουσίασαν αύξηση κατά 9,18% (ήτοι 5,09 εκ. €) και διαμορφώθηκαν σε 60,57 εκ. € τον Ιούνιο του 2018 έναντι 55,48 εκ. € τον αντίστοιχο μήνα του προηγούμενου έτους (Γράφημα 10).

Γράφημα 10. Σύγκριση αναλυτικών κωδικών εσόδων από Φ.Π.Α. στα πετρελαιοειδή προϊόντα, στα λιπαντικά και στα παράγωγα αυτών & στα προϊόντα καπνού



Πηγή δεδομένων: Γενικό Λογιστήριο του Κράτους

Επισημαίνεται ότι οι παραπάνω μεταβολές μπορούν εν μέρει να ερμηνευθούν για:

- τα πετρελαιοειδή προϊόντα από τη βελτίωση της πρότερης κατάστασης καθώς, πλέον, βρισκόμαστε στην εποχή του καλοκαιριού και τα έσοδα επηρεάζονται θετικά από τη διάθεση ναυτικού πετρελαίου σε πλοίαρμα, τα οποία δραστηριοποιούνται για σκοπούς αναψυχής και τουριστικούς σκοπούς και
- τα καπνικά προϊόντα από τη σταδιακή επαναφορά της αγοράς σε αντίστοιχα επίπεδα εσόδων της περιόδου πριν από την επίπτωση της αποθεματοποίησης, στην οποία προχώρησαν οι επιχειρήσεις με την ανακοίνωση της τελευταίας αύξησης του Ειδικού Φόρου Κατανάλωσης στα εν λόγω προϊόντα.

Έσοδα από λοιπούς φόρους συναλλαγών

Τα έσοδα από τους λοιπούς φόρους συναλλαγών (ΚΑΕ 1200), τα οποία αποτελούν το 2,22% των συνολικών εσόδων από έμμεσους φόρους, αυξήθηκαν κατά 1,74% (ήτοι 828,94 χιλ. €) και διαμορφώθηκαν σε 48,49 εκ. € τον Ιούνιο του 2018 έναντι 47,66 εκ. € τον Ιούνιο του 2017 (Πίνακας 14), γεγονός που οφείλεται στην ανοδική πορεία των εσόδων από φόρους στις μεταβιβάσεις και συγκεντρώσεις κεφαλαίων (ΚΑΕ 1210).

³ Νέα ομάδα ΚΑΕ, η οποία δημιουργήθηκε τον Μάρτιο του 2017 με σκοπό μεγαλύτερη ανάλυση και αντικατάσταση του ΚΑΕ 1115 «Φ.Π.Α. από λοιπές δραστηριότητες που εισπράττεται μέσω τελωνείων»

Πίνακας 14. Έσοδα από λοιπούς φόρους συναλλαγών (σε επίπεδο κύριων κατηγοριών)

ΕΣΟΔΑ ΑΠΟ ΛΟΙΠΟΥΣ ΦΟΡΟΥΣ ΣΥΝΑΛΛΑΓΩΝ	ΙΟΥΝΙΟΣ 2017	ΙΟΥΝΙΟΣ 2018	ΠΟΣΟΣΤΙΑΙΑ ΜΕΤΑΒΟΛΗ 2018/2017
Φόροι στις μεταβιβάσεις και συγκεντρώσεις κεφαλαίων (ΚΑΕ 1210)	23.759.163	30.272.258	27,41%
Τέλη χαρτοσήμου (ΚΑΕ 1220)	23.315.324	17.667.186	-24,23%
Τέλη και δικαιώματα έκδοσης αδειών και παροχής προνομίων (ΚΑΕ 1250)	583.435	547.423	-6,17%
Σύνολο εσόδων από λοιπούς φόρους συναλλαγών	47.657.922	48.486.867	1,74%

Πηγή δεδομένων: Γενικό Λογιστήριο του Κράτους

Στην εν λόγω κατηγορία εσόδων, σε επίπεδο αναλυτικών κωδικών, παρατηρείται μια σημαντική αύξηση στα έσοδα από τον φόρο στη μεταβίβαση οικοδομών (ΚΑΕ 1211), τα οποία αυξήθηκαν κατά 3,87 εκ. € και διαμορφώθηκαν σε 18,08 εκ. € τον Ιούνιο του 2018 έναντι 14,22 εκ. € τον αντίστοιχο μήνα του προηγούμενου έτους. Η εν λόγω αύξηση είναι πιθανόν να οφείλεται στην αναμενόμενη μεταβολή των αντικειμενικών αξιών που δύναται να οδήγησε πλήθος υποψήφιων αγοραστών ακινήτων στην ταχύτερη ολοκλήρωση των αγορών τους πριν από την εφαρμογή των νέων τιμών ζώνης.

Έσοδα από λοιπούς φόρους κατανάλωσης

Τα έσοδα από τους λοιπούς φόρους κατανάλωσης (ΚΑΕ 1300), τα οποία αποτελούν το 7,3% του συνόλου των εσόδων από έμμεσους φόρους, παρουσίασαν αύξηση κατά 29,02% (ήτοι 35,86 εκ. €) και διαμορφώθηκαν σε 159,44 εκ. € τον Ιούνιο του 2018 έναντι 123,57 εκ. € τον Ιούνιο του 2017 (Πίνακας 15).

Πίνακας 15. Έσοδα από λοιπούς φόρους κατανάλωσης (σε επίπεδο κύριων κατηγοριών)⁴

ΕΣΟΔΑ ΑΠΟ ΛΟΙΠΟΥΣ ΦΟΡΟΥΣ ΚΑΤΑΝΑΛΩΣΗΣ	ΙΟΥΝΙΟΣ 2017	ΙΟΥΝΙΟΣ 2018	ΠΟΣΟΣΤΙΑΙΑ ΜΕΤΑΒΟΛΗ 2018/2017
Ειδικοί φόροι σε είδη πολυτελείας (ΚΑΕ 1340)	284.715	290.034	1,87%
Λοιποί ειδικοί φόροι, τέλη και εισφορές (ΚΑΕ 1350)	108.764.079	128.638.957	18,27%
Τέλη κυκλοφορίας οχημάτων (ΚΑΕ 1360)	8.971.740	8.631.591	-3,79%
Ειδικά τέλη και εισφορές στα οχήματα (ΚΑΕ 1370)	2.572.226	2.518.753	-2,08%
Ειδικοί φόροι, τέλη και εισφορές σε οχήματα και σκάφη (ΚΑΕ 1380)	646	1.045	61,76%
Λοιποί ειδικοί φόροι, τέλη και εισφορές (ΚΑΕ 1390)	2.980.934	19.358.236	549,40%
Σύνολο εσόδων από λοιπούς φόρους κατανάλωσης	123.574.340	159.438.868	29,02%

Πηγή δεδομένων: Γενικό Λογιστήριο του Κράτους

Ειδικότερα, σε επίπεδο αναλυτικών κωδικών της εν λόγω κατηγορίας εσόδων, επισμαίνονται τα ακόλουθα:

- τα έσοδα από τον φόρο ασφαλιστρών (άρθρο 29, ν.3492/06, ΚΑΕ 1352) αυξήθηκαν κατά 14,93 εκ. € και διαμορφώθηκαν σε 112,26 εκ. € τον Ιούνιο του 2018 έναντι 97,33 εκ. € τον Ιούνιο του 2017,
- τα έσοδα από την επιβολή τέλους συνδρομητών κινητής τηλεφωνίας και καρτοκινητής τηλεφωνίας (άρθ. 33, ν.3775/09, ΚΑΕ 1357) αυξήθηκαν κατά 6,3 εκ. € και διαμορφώθηκαν σε 14,32 εκ. € τον Ιούνιο του 2018 έναντι 8,02 εκ. € τον προηγούμενο μήνα του ίδιου έτους και
- τα έσοδα από τον φόρο διαμονής (άρθρο 53 ν. 4389/2016 όπως τροποποιήθηκε και ισχύει με το Ν.4514/2018) (ΚΑΕ 1392), διαμορφώθηκαν σε 13,48 εκ. €, τα οποία, κυρίως, συντέλεσαν στη θετική μεταβολή των εσόδων τον Ιούνιο του 2018 από τους λοιπούς ειδικούς φόρους, τέλη και εισφορές (ΚΑΕ 1390) έναντι των αντίστοιχων εσόδων του προηγούμενου έτους.

Έσοδα από φόρους κατανάλωσης που εισπράττονται από τα Τελωνεία

Τα έσοδα από τους φόρους κατανάλωσης που εισπράττονται από τα Τελωνεία (ΚΑΕ 1400) αυξήθηκαν κατά 3,88% και διαμορφώθηκαν σε 652,32 εκ. € τον Ιούνιο του 2018 έναντι 627,96 εκ. € τον Ιούνιο του 2017. Επισμαίνεται ότι το ποσοστό συμμετοχής της συγκεκριμένης μείζονας κατηγορίας εσόδων στα συνολικά έσοδα από έμμεσους φόρους είναι αρκετά υψηλό κατά τον μήνα Ιούνιο του 2018, αγγίζοντας το 29,86% (Πίνακας 16), με τα έσοδα από ειδικούς φόρους κατανάλωσης ενεργειακών προϊόντων, εγχωρίων και ΕΕ (ΚΑΕ 1460)

να αυξάνονται κατά 6,4 εκ. € και τα έσοδα από ειδικούς φόρους κατανάλωσης λοιπών προϊόντων, εγχωρίων και ΕΕ (ΚΑΕ 1470) να ενισχύονται κατά 21,74 εκ. €. Αξίζει να αναφερθεί ότι η ενίσχυση στα έσοδα από τους ειδικούς φόρους κατανάλωσης ενεργειακών προϊόντων, εγχωρίων και ΕΕ οφείλεται, κυρίως, στην ανοδική πορεία των εσόδων από τον ΕΦΚ εγχωρίου και ΕΕ diesel (ΚΑΕ 1463). Ομοίως, η ενίσχυση των εσόδων από ειδικούς φόρους κατανάλωσης λοιπών προϊόντων, εγχωρίων και ΕΕ (ΚΑΕ 1470), μπορεί να αποδοθεί στη σημαντική αυξητική τάση των εσόδων από τον ΕΦΚ στα προϊόντα καπνού (ΚΑΕ 1471).

Σημειώνεται ότι η συνεισφορά των παραπάνω δύο κύριων κατηγοριών στα συνολικά έσοδα από φόρους κατανάλωσης που εισπράττονται από τα Τελωνεία αγγίζει το 51,01% και 41,04% αντίστοιχα.

Πίνακας 16. Έσοδα από φόρους κατανάλωσης που εισπράττονται από τα Τελωνεία (σε επίπεδο κύριων κατηγοριών)

ΕΣΟΔΑ ΑΠΟ ΦΟΡΟΥΣ ΚΑΤΑΝΑΛΩΣΗΣ ΠΟΥ ΕΙΣΠΡΑΤΤΟΝΤΑΙ ΑΠΟ ΤΑ ΤΕΛΩΝΕΙΑ	ΙΟΥΝΙΟΣ 2017	ΙΟΥΝΙΟΣ 2018	ΠΟΣΟΣΤΙΑΙΑ ΜΕΤΑΒΟΛΗ 2018/2017
Τέλος ταξινόμησης εισαγομένων από τρίτες χώρες οχημάτων (ΚΑΕ 1420)	2.910.985	3.366.094	15,63%
Ειδικοί φόροι κατανάλωσης εισαγομένων από τρίτες χώρες καυσίμων (ΚΑΕ 1430)	28.824.278	21.705.148	-24,70%
Ειδικοί φόροι κατανάλωσης λοιπών εισαγομένων από τρίτες χώρες προϊόντων (ΚΑΕ 1440)	4.323.478	4.651.651	7,59%
Τέλος ταξινόμησης οχημάτων εγχωρίων και Ε.Ε. (ΚΑΕ 1450)	19.583.733	22.141.885	13,06%
Ειδικοί φόροι κατανάλωσης ενεργειακών προϊόντων, εγχωρίων και Ε.Ε. (ΚΑΕ 1460)	326.357.652	332.756.775	1,96%
Ειδικοί φόροι κατανάλωσης λοιπών προϊόντων εγχωρίων και Ε.Ε. (ΚΑΕ 1470)	245.958.002	267.694.229	8,84%
Σύνολο εσόδων από φόρους κατανάλωσης που εισπράττονται από τα τελωνεία	627.958.129	652.315.781	3,88%

Πηγή δεδομένων: Γενικό Λογιστήριο του Κράτους

Σημαντικές, σχετικά, μεταβολές στα έσοδα της εν λόγω κατηγορίας, καθώς και πρόσφατα θεσμοθετημένοι αναλυτικοί κωδικοί εσόδων παρουσιάζονται στον Πίνακα 17.

Πίνακας 17. Σύγκριση βασικών αναλυτικών κωδικών εσόδων από φόρους κατανάλωσης που εισπράττονται από τα τελωνεία

ΕΣΟΔΑ ΑΠΟ ΦΟΡΟΥΣ ΚΑΤΑΝΑΛΩΣΗΣ ΠΟΥ ΕΙΣΠΡΑΤΤΟΝΤΑΙ ΑΠΟ ΤΑ ΤΕΛΩΝΕΙΑ	ΙΟΥΝΙΟΣ 2017	ΙΟΥΝΙΟΣ 2018	ΠΟΣΟΣΤΙΑΙΑ ΜΕΤΑΒΟΛΗ 2018/2017	ΤΑΣΗ
Ε.Φ.Κ. εισαγομένου από τρίτες χώρες diesel (ΚΑΕ 1433)	28.815.373	20.554.218	-28,67%	↓
Φόρος κατανάλωσης στον καφέ από τρίτες χώρες (ΚΑΕ 1445)	2.027.088	2.884.721	42,31%	↑
Τέλη ταξινόμησης στα εγχώρια και ΕΕ επιβατικά αυτοκίνητα (ΚΑΕ 1451)	17.655.388	20.068.657	13,67%	↑
Ε.Φ.Κ. εγχωρίων και ΕΕ βενζινών (ΚΑΕ 1462)	192.865.526	187.981.259	-2,53%	↓
Ε.Φ.Κ. εγχωρίων και ΕΕ diesel (ΚΑΕ 1463)	105.119.470	117.563.819	11,84%	↑
Ε.Φ.Κ. στην ηλεκτρική ενέργεια (άρθ.15, ν.3833/10) (ΚΑΕ 1465)	13.388.577	12.706.258	-5,10%	↓
Ε.Φ.Κ. στο εγχώριο και ΕΕ φυσικό αέριο (ΚΑΕ 1466)	2.309.922	2.329.892	0,86%	↑
Ε.Φ.Κ. στα εγχώρια και ΕΕ προϊόντα καπνού (ΚΑΕ 1471)	193.358.323	209.289.064	8,24%	↑
Ε.Φ.Κ. οινόπνευματος και οινόπνευματών ποτών (ΚΑΕ 1472)	23.963.101	25.810.186	7,71%	↑
Ε.Φ.Κ. στη μύρα (άρθ. 87 ν.2960/01) (ΚΑΕ 1473)	19.743.717	23.132.696	17,16%	↑
Φόρος κατανάλωσης στον καφέ, εγχώριο και Ε.Ε. (ΚΑΕ 1475)	5.746.563	6.435.859	11,99%	↑
Φόρος κατανάλωσης στο ηλεκτρονικό τσιγάρο, εγχώριο και Ε.Ε. (ΚΑΕ 1476)	750.731	368.566	-50,91%	↓

Πηγή δεδομένων: Γενικό Λογιστήριο του Κράτους

Σε επίπεδο αναλυτικών κωδικών, έχουμε να παρατηρήσουμε τα ακόλουθα.

- Τα έσοδα από τον Ε.Φ.Κ. εισαγομένου από τρίτες χώρες diesel (ΚΑΕ 1433) μειώθηκαν κατά 8,26 εκ. € (ήτοι κατά 28,67%), ενώ αυξήθηκαν τα έσοδα από τον Ε.Φ.Κ. εγχωρίων και ΕΕ diesel (ΚΑΕ 1463) κατά 12,44 εκ. € (ήτοι κατά 11,84%). Συνεπώς, παρατηρείται μια τάση ενίσχυσης των εν

⁴ Στον πίνακα, δεν περιλαμβάνεται η κύρια κατηγορία έμμεσων φόρων με τίτλο «Φόρος Κύκλου Εργασιών (Φ.Κ.Ε.)» (ΚΑΕ 1310) λόγω της αμελητέας

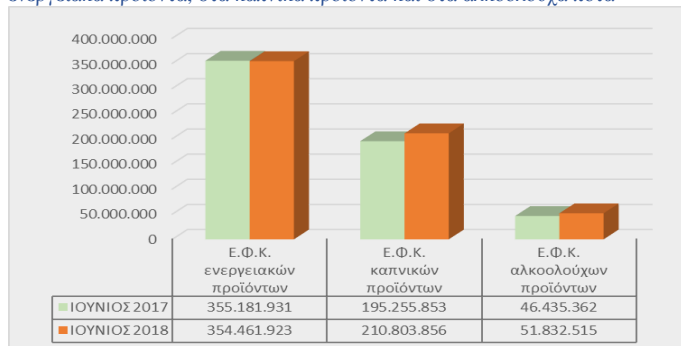
συνεισφοράς στα συνολικά έσοδα από λοιπούς φόρους κατανάλωσης που διαμορφώθηκαν σε 251 € τον Ιούνιο του 2018.

λόγω εσόδων, καθώς πλέον βρισκόμαστε στην έναρξη της θερινής περιόδου και τα έσοδα επηρεάζονται θετικά λόγω της διάθεσης ναυτικού πετρελαίου σε πλοία, τα οποία δραστηριοποιούνται για σκοπούς αναψυχής και τουριστικής σκοπούς.

- Ο φόρος κατανάλωσης στον καφέ από τρίτες χώρες, καθώς και στον καφέ, εγχώριο και Ε.Ε. (άρθρο 58 του ν. 4389/2016_ΚΑΕ 1445 & 1475) επιβλήθηκε από 1/1/2017 και διαμορφώθηκε σε 9,32 εκ. € τον Ιούνιο του 2018 έναντι 7,77 εκ. € τον ίδιο μήνα του προηγούμενου έτους (αύξηση 19,9%), αφού ο συγκεκριμένος φόρος είχε πρόσφατα επιβληθεί την αντίστοιχη περίοδο του προηγούμενου έτους και η απόδοσή του ήταν ακόμα περιορισμένη.
- Ο φόρος κατανάλωσης στο ηλεκτρονικό τσιγάρο (άρθρο 58 του ν. 4389/2016_ΚΑΕ 1446 & 1476) επιβλήθηκε από 1/1/2017 και διαμορφώθηκε σε 372,84 χιλ. € τον μήνα Ιούνιο του 2018, μειωμένη σε σχέση με τον ίδιο μήνα του προηγούμενου έτους (791,16 χιλ. €).

Λόγω της μεγάλης συμμετοχής που έχουν στα συνολικά έσοδα από Ε.Φ.Κ., παραθέτουμε στο παρακάτω Γράφημα τη μεταβολή των εσόδων από Ε.Φ.Κ. στα ενεργειακά προϊόντα (ΚΑΕ 1431, 1432, 1433, 1434, 1461, 1462, 1463, 1464, 1465 & 1466), από Ε.Φ.Κ. στα καπνικά προϊόντα (ΚΑΕ 1441 & 1471) και από Ε.Φ.Κ. στα αλκοολούχα ποτά (ΚΑΕ 1442, 1443, 1444, 1472, 1473 & 1474).

Γράφημα 11. Σύγκριση αναλυτικών κωδικών εσόδων από Ε.Φ.Κ. στα ενεργειακά προϊόντα, στα καπνικά προϊόντα και στα αλκοολούχα ποτά



Πηγή δεδομένων: Γενικό Λογιστήριο του Κράτους

Παρατηρείται ότι τα έσοδα από τον Ε.Φ.Κ. στα ενεργειακά προϊόντα παρέμειναν σχεδόν σταθερά (μείωση κατά 0,2%) τον Ιούνιο του 2018 σε σχέση με την ίδια περίοδο του προηγούμενου έτους και διαμορφώθηκαν σε 354,46 εκ. €. Τα έσοδα από τον Ε.Φ.Κ. στα καπνικά προϊόντα παρουσιάστηκαν αυξημένα κατά 7,96% σε σχέση με την ίδια περίοδο αναφοράς του προηγούμενου έτους και διαμορφώθηκαν σε 210,8 εκ. €. Ομοίως, τα έσοδα από τον Ε.Φ.Κ. στα αλκοολούχα ποτά αυξήθηκαν κατά 11,62% τον Ιούνιο του 2018 σε σχέση με τον Ιούνιο του 2017 και διαμορφώθηκαν σε 51,83 εκ. € (Γράφημα 11).

Έσοδα από έμμεσους φόρους Π.Ο.Ε.

Τα έσοδα από έμμεσους φόρους παρελθόντων οικονομικών ετών (ΚΑΕ 1600) κατά τον μήνα Ιούνιο του 2018 αποτελούν το 3,9% του συνόλου των εσόδων από έμμεσους φόρους και σε σύγκριση με τον Ιούνιο του 2017, αυξήθηκαν κατά 24,16% (ήτοι 16,56 εκ. €) και διαμορφώθηκαν σε 85,1 εκ. € (Πίνακας 18).

Πίνακας 18. Έσοδα από έμμεσους φόρους Π.Ο.Ε. (σε επίπεδο κύριων κατηγοριών)⁵

ΕΣΟΔΑ ΑΠΟ ΕΜΜΕΣΟΥΣ ΦΟΡΟΥΣ Π.Ο.Ε.	ΙΟΥΝΙΟΣ 2017	ΙΟΥΝΙΟΣ 2018	ΠΟΣΟΣΤΙΑΙΑ ΜΕΤΑΒΟΛΗ 2018/2017
Έμμεσοι φόροι, που βεβαιώνονται για πρώτη φορά (ΚΑΕ 1610)	797.226	344.586	-56,78%
Υπόλοιπα Π.Ο.Ε., που πρέπει να εισπραχθούν (ΚΑΕ 1630)	67.410.431	84.531.910	25,40%
Έμμεσοι φόροι Π.Ο.Ε. που βεβαιώνονται για πρώτη φορά κατόπιν ρυθμίσεων (ΚΑΕ 1640)	327.176	219.260	-32,98%
Σύνολο εσόδων από έμμεσους φόρους Π.Ο.Ε.	68.535.794	85.096.120	24,16%

Πηγή δεδομένων: Γενικό Λογιστήριο του Κράτους

Είναι εμφανές ότι το σύνολο σχεδόν των εσόδων από έμμεσους φόρους Π.Ο.Ε. προέρχεται από τα υπόλοιπα Π.Ο.Ε. που πρέπει να εισπραχθούν (ΚΑΕ 1630) και αντιπροσωπεύει το 99,34% των συνολικών εσόδων της εν λόγω κατηγορίας.

⁵ Στον πίνακα, δεν περιλαμβάνεται η κύρια κατηγορία έμμεσων φόρων με τίτλο «Έσοδα από φόρους μεταβίβασης ακινήτων κ.λπ. από επανεκτίμηση» (ΚΑΕ 1620) λόγω της αμελητέας συνεισφοράς στα συνολικά έσοδα από έμμεσους

Οι παρατηρούμενες αξιοσημείωτες μεταβολές σε επιμέρους κωδικούς εσόδων της εν λόγω μείζονος κατηγορίας περιγράφονται στον ακόλουθο πίνακα.

Πίνακας 19. Σύγκριση βασικών αναλυτικών κωδικών εσόδων από έμμεσους φόρους Π.Ο.Ε.

ΕΣΟΔΑ ΑΠΟ ΕΜΜΕΣΟΥΣ ΦΟΡΟΥΣ Π.Ο.Ε.	ΙΟΥΝΙΟΣ 2017	ΙΟΥΝΙΟΣ 2018	ΠΟΣΟΣΤΙΑΙΑ ΜΕΤΑΒΟΛΗ 2018/2017	ΤΑΣΗ
Φ.Π.Α που βεβαιώνεται για πρώτη φορά (ΚΑΕ 1612)	511.075	159.989	-68,70%	↓
Υπόλοιπα Π.Ο.Ε. από λοιπούς έμμεσους φόρους που πρέπει να εισπραχθούν (ΚΑΕ 1631)	8.697.306	12.962.122	49,04%	↑
Υπόλοιπα Π.Ο.Ε. από Φ.Π.Α που πρέπει να εισπραχθούν (ΚΑΕ 1632)	58.713.124	71.569.787	21,90%	↑

Πηγή δεδομένων: Γενικό Λογιστήριο του Κράτους

Επισημαίνεται ότι με τα άρθρα 57-61 του ν. 4446/2016 (ΦΕΚ Α' 240/2212 2016) εφαρμόστηκε το μέτρο της οικειοθελούς αποκάλυψης φορολογικής ύλης παρελθόντων ετών, με αρχική προθεσμία υπαγωγής στη ρύθμιση έως και 31.05.2017, η οποία με τον ν. 4474/2017 (ΦΕΚ Α' 80), όπως έχει τροποποιηθεί και ισχύει, παρατάθηκε μέχρι τις 25.11.2017. Λόγω της δυνατότητας τμηματικής καταβολής με μηνιαίες δόσεις του επιπρόσθετου φόρου που προκύπτει από το διορθωτικό προσδιορισμό φόρου όσων χρησιμοποίησαν το μέτρο της οικειοθελούς αποκάλυψης φορολογικής ύλης παρελθόντων ετών, τα εισπραττόμενα μηνιαία ποσά για τον Ιούνιο του 2018 προστίθενται στους ΚΑΕ 1631 και 1632 (υπόλοιπα Π.Ο.Ε. από λοιπούς έμμεσους φόρους και από ΦΠΑ που πρέπει να εισπραχθούν) ανάλογα με το είδος του οφειλόμενου φόρου, ερμηνεύοντας τη σημαντική αύξηση που παρατηρείται τον Ιούνιο του 2018 σε σχέση με τον Ιούνιο του προηγούμενου έτους.

Έσοδα από προσωνήσεις, πρόστιμα και χρηματικές ποινές στους έμμεσους φόρους

Τα έσοδα από προσωνήσεις, πρόστιμα και χρηματικές ποινές στους έμμεσους φόρους (ΚΑΕ 1700) αυξήθηκαν κατά 7,72% και διαμορφώθηκαν σε 15,1 εκ. € τον Ιούνιο του 2018 έναντι 14,02 εκ. € τον ίδιο μήνα του προηγούμενου έτους.

Σημειώνεται ότι η συμμετοχή της συγκεκριμένης κατηγορίας στα συνολικά έσοδα από έμμεσους φόρους περιορίζεται σε μόλις 0,69%.

Έσοδα που εισπράττονται για την Ε.Ε.

Τα έσοδα που εισπράττονται για την Ε.Ε. (ΚΑΕ 1900), τα οποία αποτελούν μόλις το 0,84% των συνολικών εσόδων από έμμεσους φόρους τον Ιούνιο του 2018 ανήλθαν σε 18,34 εκ. €, αυξημένα κατά 3,79% σε σχέση με τον Ιούνιο του 2017 (17,67 εκ. €). Η εν λόγω μεταβολή διαμορφώνεται, κυρίως, από την αύξηση των εσόδων από δασμούς και λοιπά τέλη επιβαλλόμενα στις εισαγωγές από κράτη μη μέλη της Ε.Ε με βάση το κοινό τελωνειακό δασμολόγιο (ΚΑΕ 1911), όπου παρατηρείται αύξηση κατά 4,46%. Συγκεκριμένα, τα έσοδα αυτής της επιμέρους κατηγορίας διαμορφώθηκαν σε 17,92 εκ. € τον Ιούνιο 2018 έναντι 17,16 εκ. € τον Ιούνιο του 2017.

Διαχρονική εξέλιξη των μείζονων κατηγοριών των έμμεσων φόρων κατά τον μήνα Ιούνιο 2014-2018

Σε βάθος πενταετίας, κατά τον μήνα Ιούνιο, τα έσοδα από ΦΠΑ παρουσιάζουν αυξομειώσεις σε όλη τη διάρκεια της περιόδου. Την περίοδο Ιουνίου 2014-2015 παρουσιάζουν μικρή μείωση, η οποία ακολουθείται από σημαντικότερη αύξηση την περίοδο 2015-2016. Οι αυξητικές τάσεις αντιστρέφονται μεταξύ των ετών 2016-2017, ενώ επανέρχονται την περίοδο Ιουνίου 2017-2018. Σε αυτό το σημείο, αξίζει να σημειωθεί ότι στη θετική μεταβολή των συγκεκριμένων εσόδων συνετέλεσε η αύξηση του κανονικού συντελεστή ΦΠΑ από 23% σε 24% και η σταδιακή κατάργηση του εννοικού καθεστώτος επιβολής ΦΠΑ στα νησιά, σύμφωνα με τις διατάξεις του ν.4389/2016.

Αντίθετα, το ύψος των εσόδων από λοιπούς φόρους συναλλαγών παρουσιάζει ελαφρά αύξηση για τον μήνα Ιούνιο της περιόδου 2014-2015. Η εικόνα αυτή αντιστρέφεται τον μήνα Ιούνιο για την περίοδο 2015-2016 με τα συγκεκριμένα

φόρους Π.Ο.Ε. που διαμορφώθηκαν σε 961,65 € τον Ιούνιο του 2017 και σε 364,51 € τον Ιούνιο του 2018.

έσοδα να παρουσιάζουν μείωση. Οι ανοδικές τάσεις για τα εν λόγω έσοδα επανέρχονται τον μήνα Ιούνιο κατά την περίοδο 2016-2018.

Τα έσοδα από λοιπούς φόρους κατανάλωσης κινούνται ανοδικά τον μήνα Ιούνιο σε όλο το διάστημα των ετών της πενταετίας, εκτός από τη διετία 2014-2015, όπου παρατηρείται μια σημαντική πτώση.

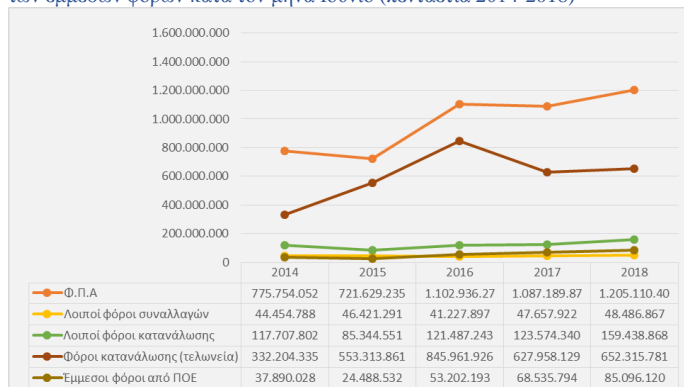
Στα έσοδα από φόρους κατανάλωσης που εισπράττονται μέσω των τελωνείων παρατηρούμε ισχυρές ανοδικές τάσεις τον μήνα Ιούνιο για την περίοδο, την οποία εξετάζουμε, εκτός από την περίοδο μεταξύ των ετών 2016 και 2017, όπου παρατηρείται σημαντική μείωση στα εν λόγω έσοδα. Οι διάφορες μεταβολές στο ύψος των Ειδικών Φόρων Κατανάλωσης σε πλήθος προϊόντων που επήλθαν με τις διατάξεις του ν.4389/2016 και η επίδραση αυτών στην οικονομική δραστηριότητα είναι πιθανό να συνετέλεσαν στις παρατηρούμενες τάσεις των συγκεκριμένων εσόδων για τον μήνα Ιούνιο των τελευταίων ετών.

Ομοίως, παρατηρούμε ότι τα έσοδα από έμμεσους φόρους Π.Ο.Ε. παρουσιάζουν μια ισχυρή αυξητική τάση για τον μήνα Ιούνιο στο σύνολο των ετών της πενταετίας, εκτός από την περίοδο τους μηνός Ιουνίου των ετών 2014 και 2015, όπου παρατηρείται μια πτώση των συγκεκριμένων εσόδων.

Υπογραμμίζεται η σημασία των διαφόρων ευνοϊκών ρυθμίσεων ληξιπρόθεσμων οφειλών που ίσχυαν κατά τη διάρκεια της πενταετίας και της αθρόας συμμετοχής των φορολογουμένων σε αυτές, γεγονός που οδήγησε σε αξιοσημείωτη αύξηση των εσόδων από έμμεσους φόρους Π.Ο.Ε. Στην εν λόγω αύξηση, κατά το τελευταίο διάστημα της περιόδου αναφοράς, συνετέλεσε και το μέτρο της οικειοθελούς αποκάλυψης φορολογικής ύλης παρελθόντων ετών που θεσπίστηκε με το ν.4446/2016, όπως τροποποιήθηκε και ίσχυσε.

Τέλος, κρίνεται σκόπιμο να σημειώσουμε ότι σε όλες τις ανωτέρω κατηγορίες κατά την περίοδο αναφοράς έχουν εισπραχθεί περισσότερα έσοδα σε απόλυτο μέγεθος το έτος 2018 σε σχέση με το έτος 2014 που αποτελεί το αρχικό έτος της πενταετίας (Γράφημα 12).

Γράφημα 12. Διαχρονική εξέλιξη των σημαντικότερων μείζονων κατηγοριών των έμμεσων φόρων κατά τον μήνα Ιούνιο (πενταετία 2014-2018)



Πηγή δεδομένων: Γενικό Λογιστήριο του Κράτους

5. Επίτευξη ετήσιου στόχου μέχρι τον Ιούνιο του 2018

Σε επίπεδο εξαμηνιαίου στόχου, παρατηρείται υπεραπόδοση στα έσοδα από φόρους στην περιουσία και άμεσους φόρους από ΠΟΕ και υστέρηση στα έσοδα από φόρους στο εισόδημα και λοιπούς άμεσους φόρους.

Φορολογικά έσοδα 2018-2017 ως προς αρχικό στόχο

Στον ακόλουθο Πίνακα παρουσιάζεται ο βαθμός επίτευξης του στόχου εισπράξης φορολογικών εσόδων σε επίπεδο εξαμήνου και έτους, ως προς τον αναθεωρημένο στόχο.

Πίνακας 20. Βαθμός επίτευξης εξαμηνιαίου και ετήσιου στόχου εισπράξης φορολογικών εσόδων 2017 & 2018

Κατηγορία φόρου	Έσοδα εξαμήνου (σε δις €)	Εξαμηνιαίος στόχος (σε δις €)	Ετήσιος στόχος (σε δις €)	Επίτευξη εξαμηνιαίου στόχου	Επίτευξη ετήσιου στόχου
Άμεσοι φόροι	2017	6,69	6,56	21,53	101,93%
	2018	6,52	6,80	20,87	95,82%
Φόρος στο εισόδημα	2017	4,02	4,07	14,04	98,85%
	2018	3,94	4,24	13,29	92,80%
Φόροι στην περιουσία	2017	0,67	0,58	3,32	115,46%
	2018	0,68	0,65	3,46	103,25%
Άμεσοι φόροι από ΠΟΕ	2017	1,23	1,13	1,64	108,90%
	2018	1,19	1,17	1,68	102,33%
Λοιποί άμεσοι Φόροι	2017	0,77	0,78	2,53	98,03%
	2018	0,71	0,74	2,43	96,32%
Έμμεσοι φόροι	2017	12,32	12,00	26,72	102,69%
	2018	12,79	12,53	27,08	102,07%
Φ.Π.Α	2017	7,48	7,23	15,54	103,37%
	2018	7,45	7,34	15,71	101,59%
Λοιποί φόροι συναλλαγών	2017	0,23	0,21	0,55	110,73%
	2018	0,26	0,24	0,60	107,26%
Φόροι κατανάλωσης	2017	3,81	3,82	9,54	99,64%
	2018	4,06	4,04	9,49	100,40%
Έμμεσοι φόροι από ΠΟΕ	2017	0,62	0,56	0,72	112,25%
	2018	0,79	0,70	0,89	112,79%
Λοιποί έμμεσοι φόροι	2017	0,18	0,18	0,37	101,65%
	2018	0,21	0,21	0,39	99,33%
Σύνολο	2017	19,01	18,56	48,24	102,42%
	2018	19,31	19,34	47,95	99,87%

Πηγή δεδομένων: Γενικό Λογιστήριο του Κράτους

Τα πραγματοποιηθέντα συνολικά φορολογικά έσοδα για την περίοδο Ιανουαρίου - Ιουνίου 2018 ανήλθαν σε 19,31 δις € και εμφανίζονται αυξημένα σε σχέση με το α' εξάμηνο του 2017 (19,01 δις €). Η επίτευξη του εξαμηνιαίου στόχου ανήλθε σε 99,87% το 2018 έναντι 102,42% το 2017.

Η επίτευξη του ετήσιου στόχου ανήλθε σε 40,28% το 2018 έναντι 39,40% το 2017. Σημειώνεται ότι ο στόχος σε επίπεδο έτους μειώθηκε για τα συνολικά φορολογικά έσοδα κατά 0,61% (47,95 δις € το 2018 έναντι 48,24 δις € το 2017). Ειδικότερα, τον Ιούνιο του 2018 τα πραγματοποιηθέντα φορολογικά έσοδα ανήλθαν σε 3,16 δις €. Η επίτευξη του μηνιαίου στόχου (3,21 δις €) ανέρχεται σε 98,49% το 2018 έναντι 102% το 2017 (Πίνακας 21).

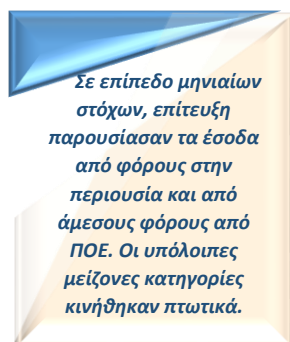
Πίνακας 21. Βαθμός επίτευξης μηνιαίου στόχου εισπράξης φορολογικών εσόδων 2017 & 2018

Κατηγορία φόρου	Έσοδα Ιουνίου (σε δις €)	Μηνιαίος στόχος (σε δις €)	Επίτευξη μηνιαίου στόχου
Άμεσοι φόροι	2017	1,27	1,18
	2018	0,98	1,24
Έμμεσοι φόροι	2017	1,99	2,01
	2018	2,18	1,97
Σύνολο	2017	3,25	3,19
	2018	3,16	3,21

Πηγή δεδομένων: Γενικό Λογιστήριο του Κράτους

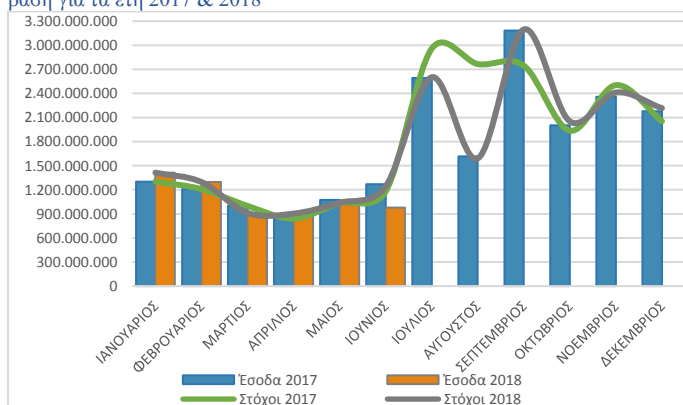
Άμεσοι φόροι 2018-2017

Για τους άμεσους φόρους, η επίτευξη του εξαμηνιαίου στόχου ανήλθε σε 95,82% το 2018 έναντι 101,93% το 2017, ενώ η επίτευξη του ετήσιου στόχου ανήλθε σε 31,23% το 2018 έναντι 31,08% το 2017 (Πίνακας 20). Η εν λόγω υστέρηση οφείλεται, κυρίως, στη μεγάλη αύξηση του εξαμηνιαίου στόχου εσόδων από τον φόρο στο εισόδημα κατά 170,36 εκ. € και στην ταυτόχρονη μείωση των αντίστοιχων φορολογικών εσόδων κατά 88,08 εκ. € το πρώτο εξάμηνο του 2018 σε σχέση με την αντίστοιχη περίοδο του 2017. Σημειώνεται ότι ο στόχος σε επίπεδο έτους μειώθηκε για τους άμεσους φόρους κατά 3,04% (σε 20,87 δις € το 2018 έναντι 21,53 δις € το 2017).



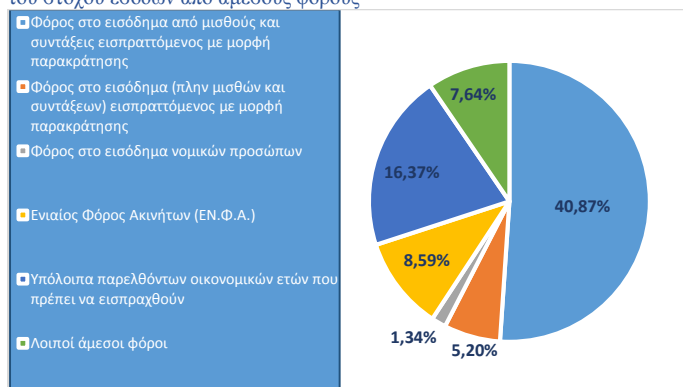
Για τον έκτο μήνα του έτους, το ποσοστό επίτευξης του μηνιαίου αναθεωρημένου στόχου του Μεσοπρόθεσμου Πλαισίου Δημοσιονομικής Στήριξης (ΜΠΔΣ) 2019-2022 ως προς τα πραγματοποιηθέντα έσοδα από άμεσους φόρους ανέρχεται στο επίπεδο του 78,80%, χαμηλότερα σε σχέση με την αντίστοιχη περίοδο του 2017, όπου το ποσοστό επίτευξης ως προς τον μηνιαίο στόχο ήταν 107,53%. Αναλυτικά, τα έσοδα από άμεσους φόρους τον έκτο μήνα του 2018 ανήλθαν σε 0,98 δις € έναντι 1,27 δις € την αντίστοιχη περίοδο του 2017.

Γράφημα 13. Πορεία εσόδων και στόχοι εισπραχθέντων άμεσων φόρων σε μηνιαία βάση για τα έτη 2017 & 2018



Πηγή δεδομένων: Γενικό Λογιστήριο του Κράτους

Γράφημα 14. Κατηγορίες φόρων με τη μεγαλύτερη συνεισφορά στην επίτευξη του στόχου εσόδων από άμεσους φόρους



Πηγή δεδομένων: Γενικό Λογιστήριο του Κράτους

Στον παρακάτω Πίνακα παρουσιάζονται τα αποτελέσματα Ιουνίου 2018 σε βασικές κατηγορίες εσόδων από άμεσους φόρους τόσο συγκριτικά με την αντίστοιχη περίοδο της προηγούμενης χρονιάς όσο και σε σχέση με τους αναθεωρημένους στόχους.

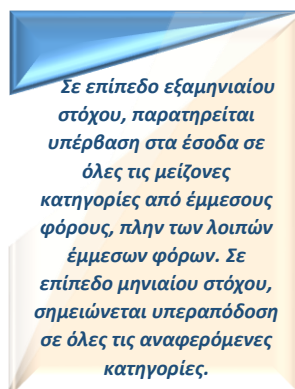
Πίνακας 22. Σύγκριση εσόδων από άμεσους φόρους Ιουνίου 2018/2017 και αποκλίσεις από τον περιοδικό στόχο

ΚΑΕ	ΠΕΡΙΓΡΑΦΗ ΚΑΤΗΓΟΡΙΑΣ ΦΟΡΟΥ	ΜΕΤΑΒΟΛΗ 2018/2017	ΤΑΣΗ	ΑΠΟΚΛΙΣΗ ΑΠΟ ΣΤΟΧΟ (%)	ΑΠΟΤΙΜΗΣΗ ΣΕ ΣΧΕΣΗ ΜΕ ΤΟ ΣΤΟΧΟ
Σ0000	ΆΜΕΣΟΙ ΦΟΡΟΙ	-22,75%	↓	-21,20%	-
Σ0100	Φόρος στο εισόδημα	-25,38%	↓	-28,25%	-
Σ0110	Φόρος στο εισόδημα φυσικών προσώπων	-24,08%	↓	-25,71%	-
Σ0120	Φόρος στο εισόδημα νομικών προσώπων	-72,11%	↓	-73,74%	-
Σ0140	Ειδικές κατηγορίες	57,58%	↑	39,06%	✓
Σ0150					
Σ0200	Φόρος στην περιουσία	-6,80%	↓	17,38%	✓
Σ0600	Άμεσοι φόροι από Π.Ο.Ε.	-20,94%	↓	1,53%	✓
Σ0500					
Σ0700	Λοιποί άμεσοι Φόροι	-16,80%	↓	-12,22%	-
Σ0800					
Σ0147					

Πηγή δεδομένων: Γενικό Λογιστήριο του Κράτους

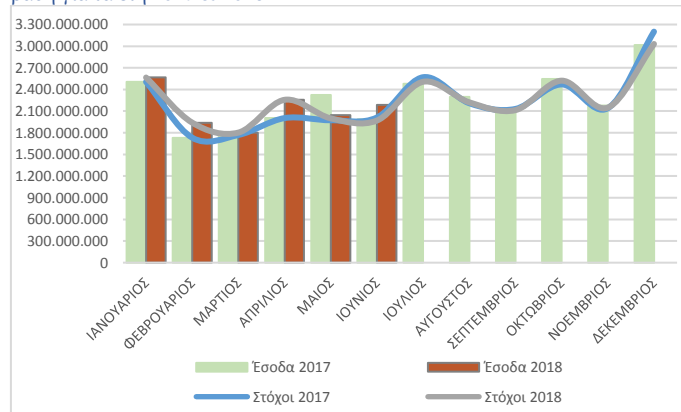
Έμμεσοι φόροι 2018-2017

Για τους έμμεσους φόρους, η επίτευξη του εξαμηνιαίου στόχου ανήλθε σε 102,07% το 2018 έναντι 102,69% το 2017, ενώ η επίτευξη του ετήσιου στόχου ανήλθε σε 47,25% το 2018 έναντι 46,11% το 2017 (Πίνακας 20). Η εν λόγω επίτευξη εξηγείται σε επίπεδο εξαμήνου, πρωτίστως, από τη σημαντική αύξηση των εσόδων από φόρους κατανάλωσης (247 εκ. €), έμμεσους φόρους Π.Ο.Ε. (165 εκ. €) και λοιπούς φόρους συναλλαγών (34 εκ. €). Αντίθετα, πτωτική πορεία παρουσίασαν τα έσοδα από Φ.Π.Α. (-23 εκ. €), ενώ ο αντίστοιχος αναθεωρημένος στόχος τους αυξήθηκε κατά 104 εκ. € σε σχέση με την αντίστοιχη περίοδο του 2017. Σημειώνεται ότι ο στόχος σε επίπεδο έτους αυξήθηκε για τους έμμεσους φόρους κατά 1,35% (σε 27,08 δις € το 2018 έναντι 26,72 δις € το 2017).



Για τον έκτο μήνα του έτους, το ποσοστό επίτευξης του μηνιαίου στόχου (βάσει του ΜΠΔΣ 2019-2022) ως προς τα πραγματοποιηθέντα έσοδα από έμμεσους φόρους ανέρχεται σε 110,91%. Συγκεκριμένα, παρατηρείται υπεραπόδοση για τους έμμεσους φόρους σε σχέση με την αντίστοιχη περίοδο του 2017, όπου το ποσοστό επίτευξης ως προς τον μηνιαίο στόχο ήταν 98,76%. Αναλυτικά, τα έσοδα από τους έμμεσους φόρους ανήλθαν σε 2,18 δις € τον έκτο μήνα του 2018 έναντι 1,99 δις € τον αντίστοιχο μήνα του 2017.

Γράφημα 15. Πορεία εσόδων και στόχοι εισπραχθέντων έμμεσων φόρων σε μηνιαία βάση για τα έτη 2017 & 2018



Πηγή δεδομένων: Γενικό Λογιστήριο του Κράτους

Γράφημα 16. Κατηγορίες φόρων με τη μεγαλύτερη συνεισφορά στην επίτευξη του στόχου εσόδων από έμμεσους φόρους



Πηγή δεδομένων: Γενικό Λογιστήριο του Κράτους

Στον παρακάτω Πίνακα παρουσιάζονται τα αποτελέσματα Ιουνίου 2018 σε βασικές κατηγορίες εσόδων από έμμεσους φόρους τόσο συγκριτικά με την αντίστοιχη περίοδο της προηγούμενης χρονιάς όσο και σε σχέση με τους αναθεωρημένους στόχους.

Πίνακας 23. Σύγκριση εσόδων από έμμεσους φόρους Ιουνίου 2018/2017 και αποκλίσεις από τον περιοδικό στόχο

ΚΑΕ	ΠΕΡΙΓΡΑΦΗ ΚΑΤΗΓΟΡΙΑΣ ΦΟΡΟΥ	ΜΕΤΑΒΟΛΗ 2018/2017	ΤΑΣΗ	ΑΠΟΚΛΙΣΗ ΑΠΟ ΣΤΟΧΟ (%)	ΑΠΟΤΙΜΗΣΗ ΣΕ ΣΧΕΣΗ ΜΕ ΤΟ ΣΤΟΧΟ
Σ1000	ΕΜΜΕΣΟΙ ΦΟΡΟΙ	9,96%	↑	10,91%	✓
Σ1100	Φόρος Προστιθέμενης Αξίας (Φ.Π.Α) [v.1642/86 και v.1676/86 όπως ισχύουν]	10,85%	↑	10,74%	✓
Σ1117 Σ1157	Φ.Π.Α. πετρελαιοειδών	23,50%	↑	24,64%	✓
Σ1118 Σ1158	Φ.Π.Α. καπνού	9,18%	↑	15,80%	✓
Σ1200	Λοιποί φόροι συναλλαγών	1,74%	↑	6,29%	✓
Σ1300 Σ1400	Φόροι κατανάλωσης	8,01%	↑	6,01%	✓
Σ1430 Σ1460	Ε.Φ.Κ. ενεργειακών προϊόντων	-0,20%	↓	0,26%	✓
Σ1440 Σ1470	Λοιποί Ε.Φ.Κ. (καπνού, κ.λπ)	8,82%	↑	10,30%	✓
Σ1600	Έμμεσοι φόροι από ΠΟΕ	24,16%	↑	97,80%	✓
Σ1500 Σ1700 Σ1800 Σ1900	Λοιποί έμμεσοι φόροι	7,14%	↑	26,02%	✓

Πηγή δεδομένων: Γενικό Λογιστήριο του Κράτους

Αποτίμηση Εσόδων Ιουνίου 2018

- Τα **συνολικά έσοδα από άμεσους και έμμεσους φόρους** διαμορφώνονται σε 3,16 δις € και εμφανίζονται μειωμένα κατά 2,78% τον Ιούνιο του 2018 συγκριτικά με τον Ιούνιο του 2017, και χαμηλότερα σε σχέση με τον μηνιαίο στόχο κατά 1,51%.
- Τα έσοδα από **άμεσους φόρους** μειώθηκαν κατά 22,8% τον Ιούνιο του 2018 σε σχέση με τον ίδιο μήνα της προηγούμενης χρονιάς και παρουσίασαν υστέρηση έναντι του μηνιαίου στόχου κατά 21,2%. Συγκρίνοντας τα αποτελέσματα μηνός Ιουνίου των τελευταίων δύο ετών, καθοδική τάση σημειώνεται τον Ιούνιο του 2018 σε όλες τις μείζονες κατηγορίες άμεσων φόρων, γεγονός που αιτιολογείται στις επιμέρους αναλύσεις της παρούσας έκθεσης. Σε επίπεδο επιμέρους κατηγοριών, εξαίρεση αποτελεί η ανοδική πορεία των εσόδων από ειδικές κατηγορίες άμεσων φόρων συγκριτικά με το προηγούμενο έτος.
- Τα έσοδα από **έμμεσους φόρους** αυξήθηκαν κατά 9,96% τον Ιούνιο του 2018 σε σχέση με τον ίδιο μήνα της προηγούμενης χρονιάς, ενώ παρουσίασαν υπεραπόδοση έναντι του μηνιαίου στόχου κατά 10,91%. Συγκρίνοντας τα αποτελέσματα μηνός Ιουνίου των τελευταίων δύο ετών, παρατηρείται αυξητική μεταβολή στο σύνολο των μείζονων κατηγοριών, αλλά και επίτευξη έναντι του αντίστοιχου μηνιαίου στόχου. Σε επίπεδο επιμέρους κατηγοριών, κρίνεται θετική η αποτίμηση των εσόδων σε σχέση με τον αντίστοιχο μήνα του προηγούμενου έτους και σε σχέση με τον στόχο. Εντούτοις, παρατηρείται οριακά αρνητική μεταβολή στα έσοδα από τον Ε.Φ.Κ. ενεργειακών προϊόντων σε σχέση με τον Ιούνιο του 2017, η οποία όμως δεν επηρέασε την επίτευξη του μηνιαίου στόχου.

Το σύνολο του περιεχομένου του παρόντος, συμπεριλαμβανομένων κάθε είδους αρχείων, αποτελεί αντικείμενο πνευματικής ιδιοκτησίας και προστατεύεται από ελληνικές & διεθνείς διατάξεις. Συνεπώς, απαγορεύεται ρητά η αναπαραγωγή, αναδημοσίευση, αντιγραφή, αποθήκευση, πώληση, μετάδοση, διανομή, έκδοση ή μετάφραση του παρόντος, τμηματικά, περιληπτικά ή συνολικά, χωρίς τη ρητή προηγούμενη έγγραφη συναίνεση της δικαιούχου Διεύθυνσης Στρατηγικού Σχεδιασμού της Ανεξάρτητης Αρχής Δημοσίων Εσόδων. Από την παραπάνω απαγόρευση εξαιρείται η αποθήκευση ή αντιγραφή τμημάτων του παρόντος σε απλό προσωπικό υπολογιστή για αυστηρά προσωπική χρήση, χωρίς πρόθεση εμπορικής ή άλλης εκμετάλλευσης και χωρίς αυτό να σημαίνει τη με οποιονδήποτε τρόπο παραχώρηση δικαιωμάτων πνευματικής ιδιοκτησίας.

Στοιχεία επικοινωνίας

Ανεξάρτητη Αρχή Δημοσίων Εσόδων
Διεύθυνση Στρατηγικού Σχεδιασμού
Τμήμα Οικονομικών Μελετών & Ανάλυσης Εσόδων
Ερμού 23-25, Τ.Κ. 101 84, Αθήνα
τηλ. 210 3252664, 210 3252509
φαξ. 210 3252539
email: strategicplanning@aaed.gr