



**ΔΙΟΙΚΗΣΗ**

Τμήμα Επικοινωνίας &  
Δημοσίων Σχέσεων  
Αθήνα, 20.07.2022

Δελτίο Τύπου

**ΣΤΑΤΙΣΤΙΚΑ ΣΤΟΙΧΕΙΑ ΕΓΓΕΓΡΑΜΜΕΝΗΣ ΑΝΕΡΓΙΑΣ Δ.ΥΠ.Α.  
ΙΟΥΝΙΟΣ 2022**

**A. ΕΓΓΕΓΡΑΜΜΕΝΟΙ ΣΤΟ ΜΗΤΡΩΟ ΤΗΣ Δ.ΥΠ.Α.**

1. Το σύνολο των εγγεγραμμένων ανέργων, με κριτήριο την αναζήτηση εργασίας (αναζητούντων εργασία), για τον μήνα Ιούνιο 2022, ανήλθε σε 914.706 άτομα. Από αυτά 515.202 (ποσοστό 56,32%) είναι εγγεγραμμένα στο μητρώο της Δ.ΥΠ.Α για χρονικό διάστημα ίσο ή και περισσότερο των 12 μηνών και 399.504 (ποσοστό 43,68%) είναι εγγεγραμμένα στο μητρώο της Δ.ΥΠ.Α. για χρονικό διάστημα μικρότερο των 12 μηνών. Οι άνδρες ανέρχονται σε 306.957 (ποσοστό 33,56%) και οι γυναίκες ανέρχονται σε 607.749 (ποσοστό 66,44%).

2. Το σύνολο των εγγεγραμμένων λοιπών (μη αναζητούντων εργασία), για τον μήνα Ιούνιο 2022, ανήλθε σε 6.941 άτομα. Οι άνδρες ανέρχονται σε 2.582 (ποσοστό 37,20%) και οι γυναίκες σε 4.359 (ποσοστό 62,80%).

3. Το σύνολο των επιδοτούμενων ανέργων<sup>1</sup>, για τον μήνα Ιούνιο 2022, (αφορά τον αριθμό των δικαιούχων που πληρώθηκαν εντός του αντίστοιχου μήνα) ανέρχεται σε 104.966 άτομα, από τα οποία οι 92.960 (ποσοστό 88,56%) είναι κοινοί και λοιπές

<sup>1</sup> Σύμφωνα με την ισχύουσα διοικητική διαδικασία, η πρώτη πληρωμή γίνεται 37 ημέρες μετά την εγγραφή του δικαιούχου επιδόματος ανεργίας.



κατηγορίες επιδοτούμενων και οι 12.006 (ποσοστό 11,44%) είναι εποχικοί τουριστικών επαγγελματιών. Οι άνδρες ανέρχονται σε 45.153 (ποσοστό 43,02%) και οι γυναίκες σε 59.813 (ποσοστό 56,98%).

Από το σύνολο των επιδοτούμενων ανέργων 88.917 (ποσοστό 84,71%) είναι κοινοί, 2.230 (ποσοστό 2,12%) είναι οικοδόμοι, 12.006 (ποσοστό 11,44%) είναι εποχικοί τουριστικών επαγγελματιών, 1.218 (ποσοστό 1,16%) είναι εποχικοί λοιποί (αγροτικά), 549 (ποσοστό 0,52%) είναι εκπαιδευτικοί, και 46 (ποσοστό 0,04%) είναι λοιποί.

#### Β: ΜΕΤΑΒΟΛΕΣ ΜΑΪΟ 2022

	ΜΑΪΟΣ 2022	ΙΟΥΝΙΟΣ 2022	ΜΕΤΑΒΟΛΗ	ΠΟΣΟΣΤΙΑΙΑ ΜΕΤΑΒΟΛΗ
ΣΥΝΟΛΟ ΕΓΓΕΓΡΑΜΜΕΝΩΝ	926.444	921.647	-4.797	-0,52%
ΣΥΝΟΛΟ ΕΠΙΔΟΤΟΥΜΕΝΩΝ ΑΝΕΡΓΩΝ	111.758	104.966	-6.792	-6,08%

#### Γ: ΜΕΤΑΒΟΛΕΣ ΑΠΟ ΙΟΥΝΙΟ 2021

	ΙΟΥΝΙΟΣ 2021	ΙΟΥΝΙΟΣ 2022	ΜΕΤΑΒΟΛΗ	ΠΟΣΟΣΤΙΑΙΑ ΜΕΤΑΒΟΛΗ
ΣΥΝΟΛΟ ΕΓΓΕΓΡΑΜΜΕΝΩΝ	948.722	921.647	-27.075	-2,85%
ΣΥΝΟΛΟ ΕΠΙΔΟΤΟΥΜΕΝΩΝ ΑΝΕΡΓΩΝ	75.474	104.966	29.492	39,08%



## Δ: ΚΑΤΑΝΟΜΗ ΚΑΤΑ ΦΥΛΟ, ΗΛΙΚΙΑ, ΕΚΠΑΙΔΕΥΤΙΚΟ ΕΠΙΠΕΔΟ ΚΑΙ ΥΠΗΚΟΟΤΗΤΑ-ΙΟΥΝΙΟΣ 2022

	ΕΓΓΕΓΡΑΜΜΕΝΟΙ ΑΝΕΡΓΟΙ [ΑΝΑΖΗΤΟΥΝΤΕΣ ΕΡΓΑΣΙΑ]	Ποσοστό %	ΕΓΓΕΓΡΑΜΜΕΝΟΙ ΛΟΙΠΟΙ [ΜΗ ΑΝΑΖΗΤΟΥΝΤΕΣ ΕΡΓΑΣΙΑ]	Ποσοστό %	ΣΥΝΟΛΟ ΕΠΙΔΟΤΟΥΜΕΝΩΝ ΑΝΕΡΓΩΝ	Ποσοστό %
Άνδρες	306.957	33,56%	2.582	37,20%	45.153	43,02%
Γυναίκες	607.749	66,44%	4.359	62,80%	59.813	56,98%
<b>Σύνολο</b>	<b>914.706</b>	<b>100,00%</b>	<b>6.941</b>	<b>100,00%</b>	<b>104.966</b>	<b>100,00%</b>

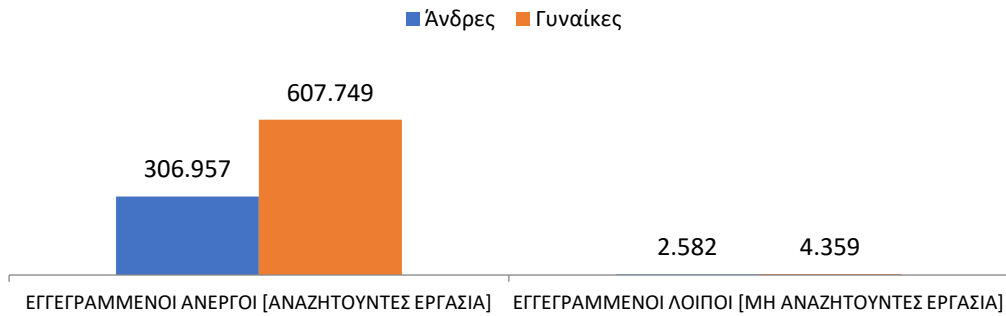
	ΕΓΓΕΓΡΑΜΜΕΝΟΙ ΑΝΕΡΓΟΙ [ΑΝΑΖΗΤΟΥΝΤΕΣ ΕΡΓΑΣΙΑ]	Ποσοστό %	ΕΓΓΕΓΡΑΜΜΕΝΟΙ ΛΟΙΠΟΙ [ΜΗ ΑΝΑΖΗΤΟΥΝΤΕΣ ΕΡΓΑΣΙΑ]	Ποσοστό %	ΣΥΝΟΛΟ ΕΠΙΔΟΤΟΥΜΕΝΩΝ ΑΝΕΡΓΩΝ	Ποσοστό %
15-19 ετών	6.360	0,70%	0	0,00%	110	0,10%
20-24 ετών	43.296	4,73%	76	1,09%	6.314	6,02%
25-29 ετών	87.424	9,56%	134	1,93%	14.663	13,97%
30-44 ετών	318.926	34,87%	980	14,12%	44.284	42,19%
45-54 ετών	218.838	23,92%	1.519	21,88%	23.915	22,78%
55-64 ετών	185.379	20,27%	2.441	35,17%	14.299	13,62%
65 ετών και άνω	54.483	5,96%	1.791	25,80%	1.381	1,32%
<b>Σύνολο</b>	<b>914.706</b>	<b>100,00%</b>	<b>6.941</b>	<b>100,00%</b>	<b>104.966</b>	<b>100,00%</b>

	ΕΓΓΕΓΡΑΜΜΕΝΟΙ ΑΝΕΡΓΟΙ [ΑΝΑΖΗΤΟΥΝΤΕΣ ΕΡΓΑΣΙΑ]	Ποσοστό %	ΕΓΓΕΓΡΑΜΜΕΝΟΙ ΛΟΙΠΟΙ [ΜΗ ΑΝΑΖΗΤΟΥΝΤΕΣ ΕΡΓΑΣΙΑ]	Ποσοστό %	ΣΥΝΟΛΟ ΕΠΙΔΟΤΟΥΜΕΝΩΝ ΑΝΕΡΓΩΝ	Ποσοστό %
Χωρίς εκπαίδευση	84.336	9,22%	1.176	16,94%	5.437	5,18%
Υποχρεωτική εκπαίδευση (έως 3 <sup>η</sup> Γυμνασίου)	240.027	26,24%	3.351	48,28%	21.919	20,88%
Δευτεροβάθμια εκπαίδευση	413.007	45,15%	2.116	30,49%	54.619	52,03%
Τριτοβάθμια εκπαίδευση	177.336	19,39%	298	4,29%	22.991	21,90%
<b>Σύνολο</b>	<b>914.706</b>	<b>100,00%</b>	<b>6.941</b>	<b>100,00%</b>	<b>104.966</b>	<b>100,00%</b>

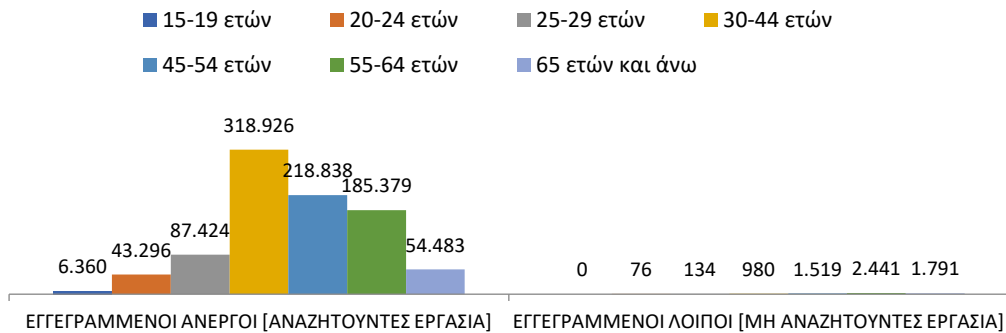
	ΕΓΓΕΓΡΑΜΜΕΝΟΙ ΑΝΕΡΓΟΙ [ΑΝΑΖΗΤΟΥΝΤΕΣ ΕΡΓΑΣΙΑ]	Ποσοστό %	ΕΓΓΕΓΡΑΜΜΕΝΟΙ ΛΟΙΠΟΙ [ΜΗ ΑΝΑΖΗΤΟΥΝΤΕΣ ΕΡΓΑΣΙΑ]	Ποσοστό %	ΣΥΝΟΛΟ ΕΠΙΔΟΤΟΥΜΕΝΩΝ ΑΝΕΡΓΩΝ	Ποσοστό %
Ελληνες Υπήκοοι	814.069	89,00%	5.953	85,77%	92.472	88,10%
Υπήκοοι χωρών Ευρωπαϊκής Ένωσης	17.573	1,92%	156	2,25%	1.894	1,80%
Υπήκοοι τρίτων χωρών	83.064	9,08%	832	11,99%	10.600	10,10%
<b>Σύνολο</b>	<b>914.706</b>	<b>100,00%</b>	<b>6.941</b>	<b>100,00%</b>	<b>104.966</b>	<b>100,00%</b>



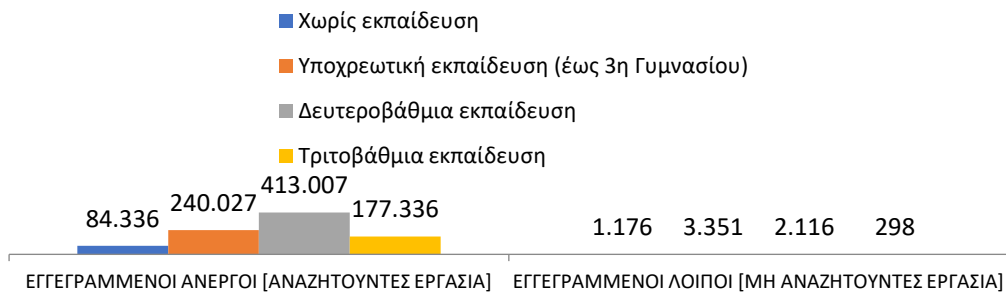
### ΚΑΤΑΝΟΜΗ ΕΓΓΕΓΡΑΜΜΕΝΩΝ ΚΑΤΑ ΦΥΛΟ: ΙΟΥΝΙΟΣ 2022



### ΚΑΤΑΝΟΜΗ ΕΓΓΕΓΡΑΜΜΕΝΩΝ ΚΑΤΑ ΗΛΙΚΙΑ: ΙΟΥΝΙΟΣ 2022




### ΚΑΤΑΝΟΜΗ ΕΓΓΕΓΡΑΜΜΕΝΩΝ ΚΑΤΑ ΕΚΠΑΙΔΕΥΤΙΚΟ ΕΠΙΠΕΔΟ: ΙΟΥΝΙΟΣ 2022





### ΚΑΤΑΝΟΜΗ ΕΓΓΕΓΡΑΜΜΕΝΩΝ ΚΑΤΑ ΥΠΗΚΟΟΤΗΤΑ: ΙΟΥΝΙΟΣ 2022



Για περισσότερα αναλυτικά στατιστικά στοιχεία στο σύνολο της χώρας και σε επίπεδο Περιφέρειας καθώς και συνοπτικές εκθέσεις εγγεγραμμένης ανεργίας, βλ. [www.dypa.gov.gr](http://www.dypa.gov.gr) /Στατιστικά/Στατιστικά Στοιχεία.