

Πίνακας 1: Πλήθος επιχειρήσεων και ποσοστό συμμετοχής στον ετήσιο κύκλο εργασιών 2019 στον κλάδο των Καταλυμάτων και στον κλάδο Υπηρεσιών Εστίασης (κλάδοι 55, 56 της ταξινόμησης NACE Αναθ. 2), ανά Περιφερειακή Ενότητα

| ΠΕΡΙΦΕΡΕΙΑΚΗ ΕΝΟΤΗΤΑ | ΚΑΤΑΛΥΜΑΤΑ NACE Αναθ.2 55 | | | ΥΠΗΡΕΣΙΕΣ ΕΣΤΙΑΣΗΣ NACE Αναθ.2 56 | | |
|----------------------|------------------------------|-------------------------|--|--------------------------------------|-------------------------|--|
| | ΠΛΗΘΟΣ ΕΠΙΧΕΙΡΗΣΕΩΝ | ΚΥΚΛΟΣ ΕΡΓΑΣΙΩΝ 2019 | ΣΥΜΜΕΤΟΧΗ (%) ΣΤΟΝ ΣΥΝΟΛΙΚΟ ΚΥΚΛΟ ΕΡΓΑΣΙΩΝ | ΠΛΗΘΟΣ ΕΠΙΧΕΙΡΗΣΕΩΝ | ΚΥΚΛΟΣ ΕΡΓΑΣΙΩΝ 2019 | ΣΥΜΜΕΤΟΧΗ (%) ΣΤΟΝ ΣΥΝΟΛΙΚΟ ΚΥΚΛΟ ΕΡΓΑΣΙΩΝ |
| ΑΙΤΩΛΟΑΚΑΡΝΑΝΙΑΣ | 125 | 11.958.984 | 0,17 | 2.015 | 64.485.916 | 1,06 |
| ΑΝΔΡΟΥ | 134 | 4.664.429 | 0,07 | 156 | 8.815.041 | 0,15 |
| ΑΡΓΟΛΙΔΑΣ | 362 | 36.720.687 | 0,53 | 884 | 67.234.953 | 1,11 |
| ΑΡΚΑΔΙΑΣ | 241 | 7.026.246 | 0,10 | 794 | 33.042.373 | 0,55 |
| ΑΡΤΑΣ | 25 | 2.661.549 | 0,04 | 672 | 17.389.319 | 0,29 |
| ΑΤΤΙΚΗΣ(*) | 1.760 | 1.646.455.622 | 23,55 | 17.741 | 2.410.899.987 | 39,79 |
| ΑΧΑΪΑΣ | 156 | 24.857.136 | 0,36 | 2.198 | 109.454.378 | 1,81 |
| ΒΟΙΩΤΙΑΣ | 68 | 6.884.017 | 0,10 | 886 | 32.107.246 | 0,53 |
| ΓΡΕΒΕΝΩΝ | 41 | 3.465.428 | 0,05 | 349 | 8.813.999 | 0,15 |
| ΔΡΑΜΑΣ | 30 | 5.058.007 | 0,07 | 722 | 25.348.404 | 0,42 |
| ΕΒΡΟΥ | 117 | 17.820.044 | 0,25 | 1.166 | 45.702.251 | 0,75 |
| ΕΥΒΟΙΑΣ | 759 | 30.220.022 | 0,43 | 2.032 | 85.888.968 | 1,42 |
| ΕΥΡΥΤΑΝΙΑΣ | 85 | 2.301.007 | 0,03 | 207 | 4.292.424 | 0,07 |
| ΖΑΚΥΝΘΟΥ | 983 | 195.826.073 | 2,80 | 916 | 59.749.057 | 0,99 |
| ΗΛΕΙΑΣ | 158 | 29.355.353 | 0,42 | 1.360 | 39.428.409 | 0,65 |
| ΗΜΑΘΙΑΣ | 53 | 12.503.266 | 0,18 | 991 | 35.249.426 | 0,58 |
| ΗΡΑΚΛΕΙΟΥ | 1.069 | 609.077.835 | 8,71 | 2.710 | 157.673.414 | 2,60 |
| ΘΑΣΟΥ | 806 | 53.583.864 | 0,77 | 401 | 24.244.673 | 0,40 |
| ΘΕΣΠΡΩΤΙΑΣ | 250 | 14.779.664 | 0,21 | 593 | 24.217.971 | 0,40 |
| ΘΕΣΣΑΛΟΝΙΚΗΣ | 601 | 415.519.240 | 5,94 | 5.484 | 517.202.052 | 8,54 |
| ΘΗΡΑΣ | 1.157 | 336.492.998 | 4,81 | 747 | 131.144.907 | 2,16 |
| ΙΘΑΚΗΣ | 104 | 2.323.728 | 0,03 | 75 | 3.352.787 | 0,06 |
| ΙΚΑΡΙΑΣ | 129 | 2.388.078 | 0,03 | 225 | 3.931.220 | 0,06 |
| ΙΩΑΝΝΙΝΩΝ | 307 | 32.940.858 | 0,47 | 1.481 | 74.104.511 | 1,22 |
| ΚΑΒΑΛΑΣ | 141 | 16.628.066 | 0,24 | 1.006 | 49.274.572 | 0,81 |
| ΚΑΛΥΜΝΟΥ | 358 | 11.468.884 | 0,16 | 498 | 19.863.966 | 0,33 |
| ΚΑΡΔΙΤΣΑΣ | 71 | 6.469.929 | 0,09 | 984 | 21.919.535 | 0,36 |
| ΚΑΡΠΑΘΟΥ | 199 | 24.811.054 | 0,35 | 253 | 10.060.148 | 0,17 |
| ΚΑΣΤΟΡΙΑΣ | 57 | 9.457.765 | 0,14 | 428 | 10.924.485 | 0,18 |
| ΚΕΑΣ - ΚΥΘΝΟΥ | 123 | 2.976.941 | 0,04 | 128 | 7.531.393 | 0,12 |
| ΚΕΡΚΥΡΑΣ | 2.426 | 317.375.947 | 4,54 | 2.031 | 121.110.644 | 2,00 |
| ΚΕΦΑΛΛΗΝΙΑΣ | 791 | 68.975.018 | 0,99 | 522 | 45.121.235 | 0,74 |
| ΚΙΛΚΙΣ | 15 | 3.712.923 | 0,05 | 614 | 19.699.824 | 0,33 |
| ΚΟΖΑΝΗΣ | 44 | 6.960.566 | 0,10 | 1.227 | 37.688.192 | 0,62 |
| ΚΟΡΙΝΘΙΑΣ | 161 | 20.213.836 | 0,29 | 1.259 | 75.942.818 | 1,25 |
| ΚΩ | 393 | 282.227.901 | 4,04 | 752 | 48.302.116 | 0,80 |
| ΛΑΚΩΝΙΑΣ | 333 | 22.154.267 | 0,32 | 932 | 40.833.088 | 0,67 |
| ΛΑΡΙΣΑΣ | 189 | 13.063.029 | 0,19 | 1.943 | 86.246.929 | 1,42 |
| ΛΑΣΙΘΙΟΥ | 497 | 234.469.329 | 3,35 | 987 | 51.742.138 | 0,85 |

Πίνακας 1: Πλήθος επιχειρήσεων και ποσοστό συμμετοχής στον ετήσιο κύκλο εργασιών 2019 στον κλάδο των Καταλυμάτων και στον κλάδο Υπηρεσιών Εστίασης (κλάδοι 55, 56 της ταξινόμησης NACE Αναθ. 2), ανά Περιφερειακή Ενότητα (συνέχεια)

| ΠΕΡΙΦΕΡΕΙΑΚΗ ΕΝΟΤΗΤΑ | ΚΑΤΑΛΥΜΑΤΑ NACE Αναθ.2 55 | | | ΥΠΗΡΕΣΙΕΣ ΕΣΤΙΑΣΗΣ NACE Αναθ.2 56 | | |
|----------------------|------------------------------|-------------------------|--|--------------------------------------|-------------------------|--|
| | ΠΛΗΘΟΣ ΕΠΙΧΕΙΡΗΣΕΩΝ | ΚΥΚΛΟΣ ΕΡΓΑΣΙΩΝ 2019 | ΣΥΜΜΕΤΟΧΗ ΣΤΟΝ ΣΥΝΟΛΙΚΟ ΚΥΚΛΟ ΕΡΓΑΣΙΩΝ | ΠΛΗΘΟΣ ΕΠΙΧΕΙΡΗΣΕΩΝ | ΚΥΚΛΟΣ ΕΡΓΑΣΙΩΝ 2019 | ΣΥΜΜΕΤΟΧΗ ΣΤΟΝ ΣΥΝΟΛΙΚΟ ΚΥΚΛΟ ΕΡΓΑΣΙΩΝ |
| ΛΕΣΒΟΥ | 416 | 20.221.674 | 0,29 | 954 | 53.320.399 | 0,88 |
| ΛΕΥΚΑΔΑΣ | 930 | 37.485.319 | 0,54 | 586 | 35.737.945 | 0,59 |
| ΛΗΜΝΟΥ | 94 | 5.005.584 | 0,07 | 192 | 8.001.901 | 0,13 |
| ΜΑΓΝΗΣΙΑΣ | 573 | 32.882.069 | 0,47 | 1.536 | 80.809.701 | 1,33 |
| ΜΕΣΣΗΝΙΑΣ | 557 | 42.212.500 | 0,60 | 1.649 | 83.739.141 | 1,38 |
| ΜΗΛΟΥ | 566 | 27.564.859 | 0,39 | 286 | 21.839.483 | 0,36 |
| ΜΥΚΟΝΟΥ | 449 | 267.167.294 | 3,82 | 264 | 114.418.117 | 1,89 |
| ΝΑΞΟΥ | 621 | 51.500.325 | 0,74 | 521 | 38.804.379 | 0,64 |
| ΞΑΝΘΗΣ | 29 | 6.186.698 | 0,09 | 653 | 32.406.622 | 0,53 |
| ΠΑΡΟΥ | 544 | 49.910.303 | 0,71 | 398 | 49.281.480 | 0,81 |
| ΠΕΛΛΑΣ | 151 | 9.771.734 | 0,14 | 1.122 | 29.353.368 | 0,48 |
| ΠΙΕΡΙΑΣ | 1.109 | 66.055.456 | 0,94 | 1.270 | 68.453.563 | 1,13 |
| ΠΡΕΒΕΖΑΣ | 559 | 31.381.177 | 0,45 | 816 | 34.806.432 | 0,57 |
| ΡΕΘΥΜΝΟΥ | 804 | 246.160.559 | 3,52 | 1.026 | 75.524.115 | 1,25 |
| ΡΟΔΟΠΗΣ | 32 | 5.982.570 | 0,09 | 762 | 33.444.250 | 0,55 |
| ΡΟΔΟΥ | 1.019 | 805.763.229 | 11,53 | 1.838 | 143.051.561 | 2,36 |
| ΣΑΜΟΥ | 361 | 45.438.651 | 0,65 | 501 | 24.331.556 | 0,40 |
| ΣΕΡΡΩΝ | 40 | 8.433.425 | 0,12 | 1.469 | 36.886.862 | 0,61 |
| ΣΠΟΡΑΔΩΝ | 703 | 59.933.860 | 0,86 | 449 | 33.776.537 | 0,56 |
| ΣΥΡΟΥ | 188 | 9.978.970 | 0,14 | 217 | 20.309.354 | 0,34 |
| ΤΗΝΟΥ | 181 | 6.965.209 | 0,10 | 169 | 13.413.337 | 0,22 |
| ΤΡΙΚΑΛΩΝ | 133 | 17.929.318 | 0,26 | 1.167 | 43.017.241 | 0,71 |
| ΦΘΙΩΤΙΔΑΣ | 154 | 11.085.840 | 0,16 | 1.253 | 45.274.670 | 0,75 |
| ΦΛΩΡΙΝΑΣ | 42 | 2.156.082 | 0,03 | 524 | 10.434.571 | 0,17 |
| ΦΩΚΙΔΑΣ | 120 | 8.723.958 | 0,12 | 474 | 17.389.063 | 0,29 |
| ΧΑΛΚΙΔΙΚΗΣ | 1.926 | 206.037.686 | 2,95 | 1.655 | 102.613.190 | 1,69 |
| ΧΑΝΙΩΝ | 1.592 | 353.744.723 | 5,06 | 1.826 | 150.049.047 | 2,48 |
| ΧΙΟΥ | 157 | 9.655.620 | 0,14 | 462 | 28.662.197 | 0,47 |
| Γενικό Σύνολο | 29.368 | 6.991.184.282 | | 82.408 | 6.059.184.851 | |

(*) Η Αττική αντιστοιχεί στην Περιφέρεια και περιλαμβάνει όλες τις Περιφερειακές Ενότητες που εντάσσονται σε αυτή.

Πίνακας 2α: Κύκλος εργασιών επιχειρήσεων στον κλάδο των Καταλυμάτων (κλάδος 55 της ταξινόμησης NACE Αναθ. 2), ανά Περιφερειακή Ενότητα

| ΠΕΡΙΦΕΡΕΙΑΚΗ ΕΝΟΤΗΤΑ | ΚΥΚΛΟΣ ΕΡΓΑΣΙΩΝ | | | | | | ΜΕΤΑΒΟΛΗ (%) |
|----------------------|-----------------|-----------------|-----------------|-----------------|-----------------|-----------------|----------------------|
| | Α' Τρίμηνο 2019 | Β' Τρίμηνο 2019 | Γ' Τρίμηνο 2019 | Δ' Τρίμηνο 2019 | Α' Τρίμηνο 2020 | Β' Τρίμηνο 2020 | Β' Τρίμηνο 2020/2019 |
| ΑΙΤΩΛΟΑΚΑΡΝΑΝΙΑΣ | 1.781.156 | 2.746.246 | 4.764.897 | 2.666.685 | 1.434.047 | 880.174 | -67,9 |
| ΑΝΔΡΟΥ | 50.172 | 877.692 | 3.462.004 | 274.561 | 61.135 | 103.332 | -88,2 |
| ΑΡΓΟΛΙΔΑΣ | 2.820.429 | 10.634.148 | 17.854.104 | 5.412.006 | 2.219.933 | 1.443.441 | -86,4 |
| ΑΡΚΑΔΙΑΣ | 1.237.135 | 1.473.906 | 2.596.481 | 1.718.724 | 1.135.094 | 657.934 | -55,4 |
| ΑΡΤΑΣ | 500.841 | 564.816 | 977.105 | 618.787 | 369.224 | 179.337 | -68,2 |
| ΑΤΤΙΚΗΣ(*) | 133.655.038 | 456.329.583 | 776.184.860 | 280.286.141 | 108.156.241 | 33.716.497 | -92,6 |
| ΑΧΑΪΑΣ | 3.200.237 | 5.782.001 | 11.342.881 | 4.532.017 | 2.388.885 | 1.000.202 | -82,7 |
| ΒΟΙΩΤΙΑΣ | 1.765.233 | 1.607.877 | 1.683.103 | 1.827.804 | 1.269.783 | 220.342 | -86,3 |
| ΓΡΕΒΕΝΩΝ | 633.768 | 892.827 | 941.145 | 997.688 | 435.762 | 593.433 | -33,5 |
| ΔΡΑΜΑΣ | 1.074.804 | 1.254.254 | 1.366.974 | 1.361.975 | 795.723 | 358.155 | -71,4 |
| ΕΒΡΟΥ | 2.261.329 | 4.351.061 | 7.998.465 | 3.209.189 | (**) | (**) | (**) |
| ΕΥΒΟΙΑΣ | 2.327.733 | 6.494.993 | 16.901.483 | 4.495.813 | 2.522.395 | 2.066.345 | -68,2 |
| ΕΥΡΥΤΑΝΙΑΣ | 568.846 | 431.590 | 590.948 | 709.623 | 527.157 | 78.610 | -81,8 |
| ΖΑΚΥΝΘΟΥ | 1.985.820 | 51.496.664 | 127.708.309 | 14.635.280 | 1.409.414 | 1.315.513 | -97,4 |
| ΗΛΕΙΑΣ | 1.279.413 | 6.884.086 | 18.145.145 | 3.046.709 | 838.658 | 254.179 | -96,3 |
| ΗΜΑΘΙΑΣ | 1.907.758 | 3.153.370 | 4.372.922 | 3.069.216 | (**) | (**) | (**) |
| ΗΡΑΚΛΕΙΟΥ | 6.849.952 | 165.318.673 | 370.946.173 | 65.963.037 | 6.701.017 | 2.828.007 | -98,3 |
| ΘΑΣΟΥ | 515.147 | 11.021.736 | 39.820.550 | 2.226.431 | 408.007 | 1.001.533 | -90,9 |
| ΘΕΣΠΡΩΤΙΑΣ | 670.696 | 3.229.451 | 9.233.003 | 1.646.514 | 672.852 | 539.707 | -83,3 |
| ΘΕΣΣΑΛΟΝΙΚΗΣ | 23.921.993 | 109.699.957 | 226.198.222 | 55.699.068 | 18.515.923 | 5.695.887 | -94,8 |
| ΘΗΡΑΣ | 7.991.658 | 100.505.832 | 190.581.289 | 37.414.219 | 6.647.835 | 3.332.707 | -96,7 |
| ΙΘΑΚΗΣ | 16.209 | 421.257 | 1.739.178 | 147.084 | 19.102 | 14.317 | -96,6 |
| ΙΚΑΡΙΑΣ | 65.197 | 307.836 | 1.853.316 | 161.729 | 66.773 | 72.977 | -76,3 |
| ΙΩΑΝΝΙΝΩΝ | 5.813.482 | 7.667.691 | 9.990.853 | 9.468.832 | 4.964.335 | 823.404 | -89,3 |
| ΚΑΒΑΛΑΣ | 1.050.328 | 3.063.780 | 10.296.390 | 2.217.568 | 955.649 | 809.445 | -73,6 |
| ΚΑΛΥΜΝΟΥ | 286.077 | 2.114.987 | 8.150.990 | 916.830 | 224.181 | 273.848 | -87,1 |
| ΚΑΡΔΙΤΣΑΣ | 1.463.454 | 1.572.490 | 1.583.037 | 1.850.948 | 1.268.348 | 270.059 | -82,8 |
| ΚΑΡΠΑΘΟΥ | 404.181 | 5.729.427 | 16.681.008 | 1.996.438 | 390.032 | 417.314 | -92,7 |
| ΚΑΣΤΟΡΙΑΣ | 1.497.536 | 2.409.774 | 3.397.941 | 2.152.514 | 1.374.474 | 441.362 | -81,7 |
| ΚΕΑΣ - ΚΥΘΟΥ | 62.396 | 574.862 | 2.228.260 | 111.423 | 57.940 | 158.063 | -72,5 |
| ΚΕΡΚΥΡΑΣ | 3.872.445 | 80.231.259 | 207.960.641 | 25.311.602 | 2.687.446 | 2.148.128 | -97,3 |
| ΚΕΦΑΛΛΗΝΙΑΣ | 1.347.777 | 17.413.676 | 44.856.348 | 5.357.217 | 1.256.088 | 1.158.202 | -93,3 |
| ΚΙΛΚΙΣ | 628.842 | 909.206 | 1.246.837 | 928.038 | 567.838 | 437.014 | -51,9 |
| ΚΟΖΑΝΗΣ | 1.392.146 | 1.845.475 | 1.867.159 | 1.855.786 | 1.222.502 | 627.141 | -66,0 |
| ΚΟΡΙΝΘΙΑΣ | 1.754.458 | 4.389.085 | 10.984.141 | 3.086.152 | 1.609.285 | 512.525 | -88,3 |
| ΚΩ | 1.617.726 | 74.473.530 | 182.111.869 | 24.024.776 | (**) | 2.140.908 | -97,1 |
| ΛΑΚΩΝΙΑΣ | 1.506.966 | 4.551.020 | 13.383.103 | 2.713.178 | 988.509 | 899.168 | -80,2 |
| ΛΑΡΙΣΑΣ | 2.188.877 | 2.978.061 | 4.355.967 | 3.540.124 | 2.188.091 | 940.896 | -68,4 |
| ΛΑΣΙΘΙΟΥ | 2.548.454 | 61.514.976 | 145.697.442 | 24.708.457 | 1.820.817 | 307.009 | -99,5 |

Πίνακας 2α: Κύκλος εργασιών επιχειρήσεων στον κλάδο των Καταλυμάτων (κλάδος 55 της ταξινόμησης NACE Αναθ. 2), ανά Περιφερειακή Ενότητα (συνέχεια)

| ΠΕΡΙΦΕΡΕΙΑΚΗ ΕΝΟΤΗΤΑ | ΚΥΚΛΟΣ ΕΡΓΑΣΙΩΝ | | | | | | ΜΕΤΑΒΟΛΗ (%) |
|----------------------|--------------------|----------------------|----------------------|--------------------|--------------------|--------------------|----------------------|
| | Α' Τρίμηνο 2019 | Β' Τρίμηνο 2019 | Γ' Τρίμηνο 2019 | Δ' Τρίμηνο 2019 | Α' Τρίμηνο 2020 | Β' Τρίμηνο 2020 | Β' Τρίμηνο 2020/2019 |
| ΛΕΣΒΟΥ | 1.416.408 | 4.944.983 | 11.566.143 | 2.294.140 | 1.384.762 | 1.136.576 | -77,0 |
| ΛΕΥΚΑΔΑΣ | 516.235 | 7.354.994 | 27.215.034 | 2.399.056 | 442.528 | 677.351 | -90,8 |
| ΛΗΜΝΟΥ | 599.405 | 764.329 | 2.762.891 | 878.959 | 594.968 | 571.489 | -25,2 |
| ΜΑΓΝΗΣΙΑΣ | 3.907.785 | 6.720.625 | 16.136.274 | 6.117.385 | 3.785.642 | 1.298.926 | -80,7 |
| ΜΕΣΣΗΝΙΑΣ | 2.245.227 | 10.061.458 | 25.453.757 | 4.452.058 | 1.565.162 | 988.490 | -90,2 |
| ΜΗΛΟΥ | 276.507 | 4.847.208 | 21.147.523 | 1.293.621 | 292.492 | 462.314 | -90,5 |
| ΜΥΚΟΝΟΥ | 1.476.202 | 68.160.619 | 182.451.407 | 15.079.066 | 1.055.782 | 1.151.076 | -98,3 |
| ΝΑΞΟΥ | 328.886 | 9.394.283 | 39.674.631 | 2.102.525 | 398.364 | 533.393 | -94,3 |
| ΞΑΝΘΗΣ | 1.196.275 | 1.531.434 | 2.040.575 | 1.418.414 | 964.202 | 305.020 | -80,1 |
| ΠΑΡΟΥ | 661.471 | 9.045.303 | 36.707.229 | 3.496.300 | 542.084 | 664.900 | -92,6 |
| ΠΕΛΛΑΣ | 1.945.320 | 2.483.786 | 2.842.533 | 2.500.095 | 1.754.518 | 1.442.242 | -41,9 |
| ΠΙΕΡΙΑΣ | 2.947.846 | 15.097.261 | 41.471.588 | 6.538.761 | 2.503.849 | 1.852.784 | -87,7 |
| ΠΡΕΒΕΖΑΣ | 862.413 | 6.828.836 | 21.425.967 | 2.263.961 | 845.161 | 798.071 | -88,3 |
| ΡΕΘΥΜΝΟΥ | 3.154.313 | 65.940.101 | 148.669.200 | 28.396.945 | 3.254.329 | 2.076.337 | -96,9 |
| ΡΟΔΟΠΗΣ | 919.656 | 1.437.173 | 2.449.230 | 1.176.511 | 768.539 | 390.755 | -72,8 |
| ΡΟΔΟΥ | 10.361.806 | 220.352.982 | 500.022.630 | 75.025.811 | 4.303.697 | 2.670.060 | -98,8 |
| ΣΑΜΟΥ | 1.505.059 | 11.569.572 | 28.360.169 | 4.003.851 | 1.379.925 | 1.496.510 | -87,1 |
| ΣΕΡΡΩΝ | 1.730.368 | 2.091.357 | 2.567.743 | 2.043.957 | 1.514.571 | 1.095.126 | -47,6 |
| ΣΠΟΡΑΔΩΝ | 578.733 | 13.503.267 | 43.259.107 | 2.592.753 | 814.849 | 769.085 | -94,3 |
| ΣΥΡΟΥ | 680.587 | 2.159.238 | 5.949.273 | 1.189.872 | 716.725 | 523.649 | -75,7 |
| ΤΗΝΟΥ | 133.542 | 1.279.542 | 5.068.292 | 483.833 | 141.915 | 191.276 | -85,1 |
| ΤΡΙΚΑΛΩΝ | 2.701.397 | 5.009.695 | 5.508.895 | 4.709.331 | 2.252.095 | 605.397 | -87,9 |
| ΦΘΙΩΤΙΔΑΣ | 1.202.930 | 2.610.569 | 4.950.948 | 2.321.393 | 1.229.694 | 545.163 | -79,1 |
| ΦΛΩΡΙΝΑΣ | 483.256 | 490.423 | 530.727 | 651.676 | 610.286 | 433.240 | -11,7 |
| ΦΩΚΙΔΑΣ | 1.162.036 | 2.532.236 | 3.337.019 | 1.692.667 | 840.847 | 232.608 | -90,8 |
| ΧΑΛΚΙΔΙΚΗΣ | 2.784.989 | 46.375.397 | 145.260.077 | 11.617.223 | 2.855.151 | 4.064.842 | -91,2 |
| ΧΑΝΙΩΝ | 7.637.992 | 105.131.032 | 199.647.479 | 41.328.220 | 7.115.197 | 3.104.807 | -97,0 |
| ΧΙΟΥ | 1.142.221 | 1.798.609 | 5.563.950 | 1.150.840 | 964.833 | 672.816 | -62,6 |
| Γενικό Σύνολο | 279.074.574 | 1.846.435.467 | 4.034.094.834 | 831.579.407 | 231.473.680 | 104.682.448 | -94,3 |

(*) Η Αττική αντιστοιχεί στην Περιφέρεια και περιλαμβάνει όλες τις Περιφερειακές Ενότητες που εντάσσονται σε αυτή.

(**) Στα στοιχεία περιλαμβάνονται μη τυπικές συναλλαγές, ως εκ τούτου δε δημοσιεύονται γιατί δεν είναι συγκρίσιμα.

Πίνακας 2β: Κύκλος εργασιών επιχειρήσεων με υποχρέωση τήρησης διπλογραφικών βιβλίων στον κλάδο των Καταλυμάτων (κλάδος 55 της ταξινόμησης NACE Αναθ. 2), ανά Περιφερειακή Ενότητα

| ΠΕΡΙΦΕΡΕΙΑΚΗ ΕΝΟΤΗΤΑ | ΚΥΚΛΟΣ ΕΡΓΑΣΙΩΝ | | | | ΜΕΤΑΒΟΛΗ (%) | |
|----------------------|-----------------|----------------|--------------|----------------|-------------------|---------------------|
| | Ιούλιος 2019 | Αύγουστος 2019 | Ιούλιος 2020 | Αύγουστος 2020 | Ιούλιος 2020/2019 | Αύγουστος 2020/2019 |
| ΑΙΤΩΛΟΑΚΑΡΝΑΝΙΑΣ | 1.101.622 | 1.364.489 | 480.758 | 834.461 | -56,4 | -38,8 |
| ΑΝΔΡΟΥ | 451.318 | 590.395 | 232.699 | 469.678 | -48,4 | -20,4 |
| ΑΡΓΟΛΙΔΑΣ | 2.685.298 | 3.450.444 | 862.661 | 1.622.786 | -67,9 | -53,0 |
| ΑΡΚΑΔΙΑΣ | 188.700 | 277.290 | 83.641 | 150.699 | -55,7 | -45,7 |
| ΑΡΤΑΣ | 315.263 | 373.516 | 178.437 | 220.723 | -43,4 | -40,9 |
| ΑΤΤΙΚΗΣ(*) | 259.454.774 | 270.236.665 | 76.671.875 | 134.623.018 | -70,4 | -50,2 |
| ΑΧΑΪΑΣ | 2.814.000 | 3.669.954 | 1.405.061 | 2.299.016 | -50,1 | -37,4 |
| ΒΟΙΩΤΙΑΣ | 486.030 | 256.197 | 164.874 | 164.125 | -66,1 | -35,9 |
| ΓΡΕΒΕΝΩΝ | 54.861 | 114.911 | 20.798 | 16.249 | -62,1 | -85,9 |
| ΔΡΑΜΑΣ | 291.175 | 314.799 | 184.022 | 171.143 | -36,8 | -45,6 |
| ΕΒΡΟΥ | 2.235.897 | 2.785.116 | 1.304.906 | 1.262.160 | -41,6 | -54,7 |
| ΕΥΒΟΙΑΣ | 3.115.225 | 3.925.355 | 1.733.142 | 2.946.960 | -44,4 | -24,9 |
| ΕΥΡΥΤΑΝΙΑΣ | 110.256 | 107.841 | 61.756 | 99.916 | -44,0 | -7,3 |
| ΖΑΚΥΝΘΟΥ | 37.232.051 | 41.788.377 | 5.559.579 | 19.369.890 | -85,1 | -53,6 |
| ΗΛΕΙΑΣ | 5.370.077 | 7.103.286 | 1.461.196 | 2.801.712 | -72,8 | -60,6 |
| ΗΜΑΘΙΑΣ | 1.272.912 | 1.397.745 | (**) | (**) | (**) | (**) |
| ΗΡΑΚΛΕΙΟΥ | 118.618.971 | 132.814.052 | 32.251.835 | 62.657.047 | -72,8 | -52,8 |
| ΘΑΣΟΥ | 8.360.907 | 10.040.348 | 2.824.223 | 3.595.054 | -66,2 | -64,2 |
| ΘΕΣΠΡΩΤΙΑΣ | 1.694.818 | 2.047.712 | 705.170 | 1.362.193 | -58,4 | -33,5 |
| ΘΕΣΣΑΛΟΝΙΚΗΣ | 76.943.622 | 86.161.251 | 17.797.048 | 31.015.140 | -76,9 | -64,0 |
| ΘΗΡΑΣ | 39.065.739 | 40.802.084 | 7.583.593 | 15.959.475 | -80,6 | -60,9 |
| ΙΟΑΚΗΣ | 172.200 | 198.153 | 54.608 | 143.954 | -68,3 | -27,4 |
| ΙΚΑΡΙΑΣ | 222.361 | 286.587 | 54.736 | 154.166 | -75,4 | -46,2 |
| ΙΩΑΝΝΙΝΩΝ | 2.216.750 | 2.585.007 | 685.601 | 1.219.154 | -69,1 | -52,8 |
| ΚΑΒΑΛΑΣ | 2.335.598 | 2.185.163 | 719.489 | 941.547 | -69,2 | -56,9 |
| ΚΑΛΥΜΝΟΥ | 1.049.150 | 1.544.779 | 188.777 | 602.804 | -82,0 | -61,0 |
| ΚΑΡΔΙΤΣΑΣ | 386.225 | 608.030 | 232.313 | 377.821 | -39,9 | -37,9 |
| ΚΑΡΠΑΘΟΥ | 4.374.413 | 5.179.369 | 244.252 | 1.000.837 | -94,4 | -80,7 |
| ΚΑΣΤΟΡΙΑΣ | 855.819 | 1.179.345 | 199.022 | 506.884 | -76,7 | -57,0 |
| ΚΕΑΣ - ΚΥΘΟΥ | 234.666 | 326.560 | 139.187 | 249.391 | -40,7 | -23,6 |
| ΚΕΡΚΥΡΑΣ | 61.335.521 | 67.187.864 | 9.748.433 | 26.074.770 | -84,1 | -61,2 |
| ΚΕΦΑΛΛΗΝΙΑΣ | 8.742.414 | 10.216.400 | 1.071.471 | 3.942.868 | -87,7 | -61,4 |
| ΚΙΛΚΙΣ | 399.797 | 337.386 | 253.192 | 226.514 | -36,7 | -32,9 |
| ΚΟΖΑΝΗΣ | 542.555 | 468.617 | 318.963 | 276.038 | -41,2 | -41,1 |
| ΚΟΡΙΝΘΙΑΣ | 3.078.165 | 3.575.133 | 865.294 | 1.779.846 | -71,9 | -50,2 |
| ΚΩ | 60.074.881 | 65.217.683 | 13.972.546 | 24.371.528 | -76,7 | -62,6 |
| ΛΑΚΩΝΙΑΣ | 1.948.446 | 3.033.534 | 1.294.251 | 2.653.585 | -33,6 | -12,5 |
| ΛΑΡΙΣΑΣ | 969.115 | 1.066.883 | 620.088 | 541.679 | -36,0 | -49,2 |
| ΛΑΣΙΘΙΟΥ | 46.207.377 | 55.894.853 | 9.467.739 | 25.262.216 | -79,5 | -54,8 |

Πίνακας 2β: Κύκλος εργασιών επιχειρήσεων με υποχρέωση τήρησης διπλογραφικών βιβλίων στον κλάδο των Καταλυμάτων (κλάδος 55 της ταξινόμησης NACE Αναθ. 2), ανά Περιφερειακή Ενότητα (συνέχεια)

| ΠΕΡΙΦΕΡΕΙΑΚΗ ΕΝΟΤΗΤΑ | ΚΥΚΛΟΣ ΕΡΓΑΣΙΩΝ | | | | ΜΕΤΑΒΟΛΗ (%) | |
|----------------------|----------------------|----------------------|--------------------|--------------------|-------------------|---------------------|
| | Ιούλιος 2019 | Αύγουστος 2019 | Ιούλιος 2020 | Αύγουστος 2020 | Ιούλιος 2020/2019 | Αύγουστος 2020/2019 |
| ΛΕΣΒΟΥ | 2.462.922 | 3.073.418 | 435.134 | 840.452 | -82,3 | -72,7 |
| ΛΕΥΚΑΔΑΣ | 3.250.632 | 3.804.481 | 917.340 | 2.474.849 | -71,8 | -34,9 |
| ΛΗΜΝΟΥ | 539.111 | 613.168 | 176.836 | 360.812 | -67,2 | -41,2 |
| ΜΑΓΝΗΣΙΑΣ | 2.138.234 | 3.218.937 | 1.153.205 | 2.058.899 | -46,1 | -36,0 |
| ΜΕΣΣΗΝΙΑΣ | 5.835.645 | 7.884.951 | 2.774.628 | 5.692.249 | -52,5 | -27,8 |
| ΜΗΛΟΥ | 1.393.430 | 1.819.567 | 813.737 | 1.514.981 | -41,6 | -16,7 |
| ΜΥΚΟΝΟΥ | 57.992.116 | 58.185.717 | 6.305.647 | 18.620.482 | -89,1 | -68,0 |
| ΝΑΞΟΥ | 4.796.001 | 6.763.429 | 827.222 | 2.037.478 | -82,8 | -69,9 |
| ΞΑΝΘΗΣ | 572.577 | 675.780 | 251.572 | 370.513 | -56,1 | -45,2 |
| ΠΑΡΟΥ | 5.738.360 | 7.346.515 | 999.248 | 2.796.285 | -82,6 | -61,9 |
| ΠΕΛΛΑΣ | 683.175 | 760.677 | (**) | (**) | (**) | (**) |
| ΠΙΕΡΙΑΣ | 8.205.262 | 9.586.578 | 2.330.957 | 3.907.215 | -71,6 | -59,2 |
| ΠΡΕΒΕΖΑΣ | 3.580.196 | 4.113.821 | 1.102.402 | 2.952.482 | -69,2 | -28,2 |
| ΡΕΘΥΜΝΟΥ | 46.239.184 | 50.974.921 | 10.231.335 | 16.983.445 | -77,9 | -66,7 |
| ΡΟΔΟΠΗΣ | 598.918 | 752.151 | 281.075 | 299.374 | -53,1 | -60,2 |
| ΡΟΔΟΥ | 162.964.531 | 177.858.978 | 30.193.950 | 61.046.248 | -81,5 | -65,7 |
| ΣΑΜΟΥ | 8.504.835 | 9.094.273 | 1.038.923 | 1.702.633 | -87,8 | -81,3 |
| ΣΕΡΡΩΝ | 520.693 | 623.744 | 434.560 | 429.156 | -16,5 | -31,2 |
| ΣΠΟΡΑΔΩΝ | 10.357.804 | 12.679.904 | 1.944.658 | 4.643.558 | -81,2 | -63,4 |
| ΣΥΡΟΥ | 944.904 | 1.367.407 | 390.867 | 693.256 | -58,6 | -49,3 |
| ΤΗΝΟΥ | 495.286 | 669.839 | 264.548 | 547.198 | -46,6 | -18,3 |
| ΤΡΙΚΑΛΩΝ | 766.601 | 828.026 | 311.958 | 412.653 | -59,3 | -50,2 |
| ΦΘΙΩΤΙΔΑΣ | 1.143.089 | 1.255.727 | 1.043.770 | 822.175 | -8,7 | -34,5 |
| ΦΛΩΡΙΝΑΣ | 84.347 | 51.035 | (**) | (**) | (**) | (**) |
| ΦΩΚΙΔΑΣ | 442.579 | 631.169 | 186.499 | 309.177 | -57,9 | -51,0 |
| ΧΑΛΚΙΔΙΚΗΣ | 37.629.071 | 42.401.739 | 7.696.240 | 10.634.209 | -79,5 | -74,9 |
| ΧΑΝΙΩΝ | 60.493.201 | 62.069.943 | 11.141.560 | 24.031.012 | -81,6 | -61,3 |
| ΧΙΟΥ | 1.364.217 | 2.020.532 | 331.334 | 737.569 | -75,7 | -63,5 |
| Γενικό Σύνολο | 1.186.745.890 | 1.301.839.600 | 277.842.377 | 540.422.134 | -76,6 | -58,5 |

(*) Η Αττική αντιστοιχεί στην Περιφέρεια και περιλαμβάνει όλες τις Περιφερειακές Ενότητες που εντάσσονται σε αυτή.

(**) Στα στοιχεία περιλαμβάνονται μη τυπικές συναλλαγές, ως εκ τούτου δε δημοσιεύονται γιατί δεν είναι συγκρίσιμα.

Σημείωση:

Οι επιχειρήσεις που τηρούν απλογραφικά βιβλία υποβάλλουν στοιχεία στις φορολογικές αρχές σε τριμηνιαία βάση, ενώ οι επιχειρήσεις που τηρούν διπλογραφικά βιβλία υποβάλλουν στοιχεία σε μηνιαία βάση. Ως εκ τούτου, στοιχεία για το σύνολο των επιχειρήσεων είναι διαθέσιμα μόνο σε τριμηνιαία βάση.

Πίνακας 3α: Κύκλος εργασιών επιχειρήσεων στον κλάδο Υπηρεσιών Εστίασης (κλάδος 56 της ταξινόμησης NACE Αναθ. 2), ανά Περιφερειακή Ενότητα

| ΠΕΡΙΦΕΡΕΙΑΚΗ ΕΝΟΤΗΤΑ | ΚΥΚΛΟΣ ΕΡΓΑΣΙΩΝ | | | | | | ΜΕΤΑΒΟΛΗ (%) |
|----------------------|-----------------|-----------------|-----------------|-----------------|-----------------|-----------------|----------------------|
| | Α' Τρίμηνο 2019 | Β' Τρίμηνο 2019 | Γ' Τρίμηνο 2019 | Δ' Τρίμηνο 2019 | Α' Τρίμηνο 2020 | Β' Τρίμηνο 2020 | Β' Τρίμηνο 2020/2019 |
| ΑΙΤΩΛΟΑΚΑΡΝΑΝΙΑΣ | 11.940.181 | 15.207.352 | 21.300.127 | 16.038.256 | 10.665.172 | 7.758.535 | -49,0 |
| ΑΝΔΡΟΥ | 371.571 | 1.704.151 | 6.244.549 | 494.770 | 317.475 | 590.581 | -65,3 |
| ΑΡΓΟΛΙΔΑΣ | 10.133.385 | 16.749.136 | 27.131.270 | 13.221.162 | 8.463.061 | 6.115.657 | -63,5 |
| ΑΡΚΑΔΙΑΣ | 5.799.922 | 6.951.433 | 12.118.928 | 8.172.090 | 5.452.718 | 3.289.301 | -52,7 |
| ΑΡΤΑΣ | 3.517.927 | 4.074.861 | 4.967.823 | 4.828.708 | 3.119.242 | 2.147.030 | -47,3 |
| ΑΤΤΙΚΗΣ(*) | 487.715.435 | 597.477.218 | 704.554.650 | 621.152.684 | 435.861.654 | 279.324.109 | -53,2 |
| ΑΧΑΪΑΣ | 23.390.188 | 25.506.634 | 32.242.664 | 28.314.892 | 19.742.054 | 12.604.294 | -50,6 |
| ΒΟΙΩΤΙΑΣ | 7.242.621 | 7.173.518 | 8.638.475 | 9.052.632 | 7.256.303 | 3.588.668 | -50,0 |
| ΓΡΕΒΕΝΩΝ | 1.612.154 | 1.776.519 | 3.134.296 | 2.291.030 | 1.709.335 | 1.185.804 | -33,3 |
| ΔΡΑΜΑΣ | 4.910.676 | 6.043.854 | 7.330.768 | 7.063.106 | 4.553.692 | 2.962.570 | -51,0 |
| ΕΒΡΟΥ | 8.302.089 | 10.232.383 | 16.253.112 | 10.914.667 | 7.513.082 | 5.752.439 | -43,8 |
| ΕΥΒΟΙΑΣ | 12.177.651 | 19.232.701 | 38.146.239 | 16.332.377 | 11.760.110 | 11.112.333 | -42,2 |
| ΕΥΡΥΤΑΝΙΑΣ | 783.484 | 829.021 | 1.542.736 | 1.137.183 | 751.474 | 311.937 | -62,4 |
| ΖΑΚΥΝΘΟΥ | 2.182.422 | 13.677.168 | 39.791.414 | 4.098.053 | 1.753.933 | 1.356.967 | -90,1 |
| ΗΛΕΙΑΣ | 6.106.250 | 9.324.424 | 15.763.562 | 8.234.173 | 5.001.475 | 3.818.645 | -59,0 |
| ΗΜΑΘΙΑΣ | 7.451.599 | 8.645.816 | 9.639.687 | 9.512.324 | 6.203.729 | 4.442.870 | -48,6 |
| ΗΡΑΚΛΕΙΟΥ | 21.805.453 | 38.655.883 | 61.976.558 | 35.235.520 | 22.024.102 | 15.019.445 | -61,1 |
| ΘΑΣΟΥ | 645.717 | 4.267.569 | 18.374.599 | 956.788 | 540.245 | 961.564 | -77,5 |
| ΘΕΣΠΡΩΤΙΑΣ | 2.931.464 | 5.015.118 | 12.443.435 | 3.827.954 | 2.406.969 | 1.840.345 | -63,3 |
| ΘΕΣΣΑΛΟΝΙΚΗΣ | 116.251.253 | 125.791.184 | 132.140.118 | 143.019.497 | 102.531.228 | 62.067.141 | -50,7 |
| ΘΗΡΑΣ | 3.375.198 | 38.161.022 | 75.756.830 | 13.851.857 | 2.024.345 | 1.697.169 | -95,6 |
| ΙΘΑΚΗΣ | 67.373 | 528.536 | 2.581.844 | 175.034 | 51.882 | 73.278 | -86,1 |
| ΙΚΑΡΙΑΣ | 169.521 | 519.321 | 2.919.293 | 323.085 | 154.098 | 189.579 | -63,5 |
| ΙΩΑΝΝΙΝΩΝ | 15.900.381 | 16.690.501 | 20.359.484 | 21.154.145 | 15.014.091 | 7.634.041 | -54,3 |
| ΚΑΒΑΛΑΣ | 7.355.552 | 11.388.385 | 21.242.981 | 9.287.654 | 6.388.449 | 5.143.347 | -54,8 |
| ΚΑΛΥΜΝΟΥ | 1.140.847 | 3.788.820 | 12.389.690 | 2.544.609 | 1.133.278 | 1.162.048 | -69,3 |
| ΚΑΡΔΙΤΣΑΣ | 4.523.076 | 5.162.316 | 5.687.096 | 6.547.047 | 4.090.081 | 2.502.837 | -51,5 |
| ΚΑΡΠΑΘΟΥ | 316.417 | 2.038.192 | 7.011.360 | 694.179 | 327.911 | 391.351 | -80,8 |
| ΚΑΣΤΟΡΙΑΣ | 2.255.456 | 2.482.483 | 3.090.525 | 3.096.021 | 1.963.348 | 973.448 | -60,8 |
| ΚΕΑΣ - ΚΥΘΟΥ | 131.124 | 1.447.372 | 5.602.427 | 350.470 | 181.075 | 739.679 | -48,9 |
| ΚΕΡΚΥΡΑΣ | 6.769.083 | 29.362.518 | 71.455.792 | 13.523.251 | 5.939.082 | 4.807.228 | -83,6 |
| ΚΕΦΑΛΛΗΝΙΑΣ | 1.865.642 | 9.992.299 | 29.597.166 | 3.666.128 | 1.516.707 | 1.277.267 | -87,2 |
| ΚΙΛΚΙΣ | 4.295.792 | 4.667.596 | 5.684.643 | 5.051.793 | 3.036.559 | 2.064.851 | -55,8 |
| ΚΟΖΑΝΗΣ | 8.613.259 | 8.852.844 | 10.158.595 | 10.063.494 | 7.150.057 | 4.251.858 | -52,0 |
| ΚΟΡΙΝΘΙΑΣ | 12.406.330 | 17.375.064 | 29.084.510 | 17.076.914 | 11.632.896 | 10.380.926 | -40,3 |
| ΚΩ | 2.796.452 | 11.972.310 | 27.114.071 | 6.419.283 | 2.657.274 | 1.830.540 | -84,7 |
| ΛΑΚΩΝΙΑΣ | 5.344.485 | 8.645.189 | 19.128.044 | 7.715.370 | 4.808.520 | 3.662.952 | -57,6 |
| ΛΑΡΙΣΑΣ | 17.844.371 | 20.729.033 | 24.704.867 | 22.968.658 | 14.686.076 | 9.737.106 | -53,0 |
| ΛΑΣΙΘΙΟΥ | 4.577.371 | 12.596.400 | 26.086.012 | 8.482.355 | 3.902.509 | 2.988.408 | -76,3 |

Πίνακας 3α: Κύκλος εργασιών επιχειρήσεων στον κλάδο Υπηρεσιών Εστίασης (κλάδος 56 της ταξινόμησης NACE Αναθ. 2), ανά Περιφερειακή Ενότητα (συνέχεια)

| ΠΕΡΙΦΕΡΕΙΑΚΗ ΕΝΟΤΗΤΑ | ΚΥΚΛΟΣ ΕΡΓΑΣΙΩΝ | | | | | | ΜΕΤΑΒΟΛΗ (%) Β' Τρίμηνο 2020/2019 |
|----------------------|--------------------|----------------------|----------------------|----------------------|--------------------|--------------------|--------------------------------------|
| | Α' Τρίμηνο 2019 | Β' Τρίμηνο 2019 | Γ' Τρίμηνο 2019 | Δ' Τρίμηνο 2019 | Α' Τρίμηνο 2020 | Β' Τρίμηνο 2020 | |
| ΛΕΣΒΟΥ | 6.721.951 | 11.389.749 | 21.751.530 | 13.457.169 | (**) | (**) | (**) |
| ΛΕΥΚΑΔΑΣ | 1.557.644 | 7.483.532 | 24.230.562 | 2.466.207 | 1.344.629 | 1.634.495 | -78,2 |
| ΛΗΜΝΟΥ | 640.668 | 1.292.245 | 5.179.433 | 889.555 | 587.577 | 607.590 | -53,0 |
| ΜΑΓΝΗΣΙΑΣ | 14.322.141 | 17.340.455 | 28.844.602 | 20.302.503 | 13.518.186 | 8.385.688 | -51,6 |
| ΜΕΣΣΗΝΙΑΣ | 10.925.904 | 19.232.271 | 38.047.314 | 15.533.652 | 10.350.305 | 7.439.406 | -61,3 |
| ΜΗΛΟΥ | 405.587 | 3.684.347 | 16.690.358 | 1.059.191 | 391.845 | 853.639 | -76,8 |
| ΜΥΚΟΝΟΥ | 1.615.484 | 29.384.819 | 77.043.818 | 6.373.996 | 1.460.592 | 1.858.920 | -93,7 |
| ΝΑΞΟΥ | 882.357 | 6.439.986 | 29.153.576 | 2.328.460 | 820.216 | 1.016.600 | -84,2 |
| ΞΑΝΘΗΣ | 7.421.064 | 7.324.109 | 9.612.306 | 8.049.143 | 5.775.628 | 3.481.218 | -52,5 |
| ΠΑΡΟΥ | 791.232 | 9.308.127 | 37.239.172 | 1.942.949 | 593.889 | 1.419.881 | -84,7 |
| ΠΕΛΛΑΣ | 5.826.404 | 6.415.329 | 8.559.504 | 8.552.131 | 5.651.499 | 3.355.494 | -47,7 |
| ΠΙΕΡΙΑΣ | 9.794.625 | 15.328.385 | 30.662.279 | 12.668.274 | 8.941.994 | 5.942.352 | -61,2 |
| ΠΡΕΒΕΖΑΣ | 2.966.730 | 7.599.143 | 20.213.241 | 4.027.318 | 2.495.484 | 2.013.636 | -73,5 |
| ΡΕΘΥΜΝΟΥ | 9.095.566 | 18.696.176 | 33.171.639 | 14.560.734 | 8.231.833 | 4.387.509 | -76,5 |
| ΡΟΔΟΠΗΣ | 7.181.345 | 7.491.751 | 9.363.776 | 9.407.378 | 6.797.719 | 4.593.463 | -38,7 |
| ΡΟΔΟΥ | 12.224.676 | 34.968.577 | 73.902.424 | 21.955.884 | 10.335.637 | 7.080.267 | -79,8 |
| ΣΑΜΟΥ | 1.919.698 | 5.524.764 | 14.049.523 | 2.837.571 | 1.656.230 | 1.361.780 | -75,4 |
| ΣΕΡΡΩΝ | 7.619.682 | 8.534.104 | 10.300.490 | 10.432.586 | 6.557.786 | 4.122.263 | -51,7 |
| ΣΠΟΡΑΔΩΝ | 1.106.696 | 6.610.836 | 24.762.494 | 1.296.511 | 979.151 | 948.859 | -85,6 |
| ΣΥΡΟΥ | 1.888.722 | 4.835.445 | 10.877.410 | 2.707.777 | 1.986.392 | 1.743.526 | -63,9 |
| ΤΗΝΟΥ | 438.032 | 2.472.691 | 9.525.168 | 977.446 | 427.846 | 610.759 | -75,3 |
| ΤΡΙΚΑΛΩΝ | 8.583.641 | 9.993.451 | 12.006.301 | 12.433.848 | 7.744.794 | 4.222.552 | -57,7 |
| ΦΘΙΩΤΙΔΑΣ | 7.654.867 | 10.393.473 | 16.078.075 | 11.148.255 | 7.086.704 | 5.676.179 | -45,4 |
| ΦΛΩΡΙΝΑΣ | 2.280.377 | 2.296.236 | 2.748.696 | 3.109.262 | 2.038.928 | 1.141.854 | -50,3 |
| ΦΩΚΙΔΑΣ | 2.810.557 | 4.060.048 | 7.019.597 | 3.498.861 | 2.535.430 | 1.503.746 | -63,0 |
| ΧΑΛΚΙΔΙΚΗΣ | 5.614.643 | 20.860.235 | 67.479.731 | 8.658.581 | 4.838.124 | 7.308.937 | -65,0 |
| ΧΑΝΙΩΝ | 13.875.955 | 36.938.818 | 74.427.934 | 24.806.340 | 12.433.531 | 8.368.009 | -77,3 |
| ΧΙΟΥ | 4.520.604 | 6.147.416 | 12.493.349 | 5.500.828 | 4.338.681 | 3.120.388 | -49,2 |
| Γενικό Σύνολο | 985.706.024 | 1.446.782.662 | 2.298.824.542 | 1.327.871.623 | 884.073.387 | 592.729.473 | -59,0 |

(*) Η Αττική αντιστοιχεί στην Περιφέρεια και περιλαμβάνει όλες τις Περιφερειακές Ενότητες που εντάσσονται σε αυτή.

(**) Στα στοιχεία περιλαμβάνονται μη τυπικές συναλλαγές, ως εκ τούτου δε δημοσιεύονται γιατί δεν είναι συγκρίσιμα.

Πίνακας 3β: Κύκλος εργασιών επιχειρήσεων με υποχρέωση τήρησης διπλογραφικών βιβλίων στον κλάδο Υπηρεσιών Εστίασης (κλάδος 56 της ταξινόμησης NACE Αναθ. 2), ανά Περιφερειακή Ενότητα

| ΠΕΡΙΦΕΡΕΙΑΚΗ ΕΝΟΤΗΤΑ | ΚΥΚΛΟΣ ΕΡΓΑΣΙΩΝ | | | | ΜΕΤΑΒΟΛΗ (%) | |
|----------------------|-----------------|----------------|----------------------|----------------------|-------------------|---------------------|
| | Ιούλιος 2019 | Αύγουστος 2019 | Ιούλιος 2020 | Αύγουστος 2020 | Ιούλιος 2020/2019 | Αύγουστος 2020/2019 |
| ΑΙΤΩΛΟΑΚΑΡΝΑΝΙΑΣ | 1.012.639 | 1.359.412 | 856.972 | 1.036.366 | -15,4 | -23,8 |
| ΑΝΔΡΟΥ | - | - | - | - | - | - |
| ΑΡΓΟΛΙΔΑΣ | 564.993 | 667.370 | 340.899 | 402.752 | -39,7 | -39,7 |
| ΑΡΚΑΔΙΑΣ | 2.324 | 5.973 | 1.373 | 4.479 | -40,9 | -25,0 |
| ΑΡΤΑΣ | 7.349 | 6.480 | 7.376 | 5.771 | 0,4 | -10,9 |
| ΑΤΤΙΚΗΣ(*) | 129.338.037 | 118.033.479 | 80.490.926 | 80.804.505 | -37,8 | -31,5 |
| ΑΧΑΪΑΣ | 1.502.178 | 1.640.922 | 1.251.817 | 1.277.055 | -16,7 | -22,2 |
| ΒΟΙΩΤΙΑΣ | 55.198 | 60.888 | 47.721 | 63.678 | -13,5 | 4,6 |
| ΓΡΕΒΕΝΩΝ | (***) | (***) | (***) | (***) | (***) | (***) |
| ΔΡΑΜΑΣ | 30.633 | 29.788 | 24.022 | 27.384 | -21,6 | -8,1 |
| ΕΒΡΟΥ | (***) | (***) | (***) | (***) | (***) | (***) |
| ΕΥΒΟΙΑΣ | 1.316.501 | 977.086 | 1.104.403 | 959.559 | -16,1 | -1,8 |
| ΕΥΡΥΤΑΝΙΑΣ | (***) | (***) | (***) | (***) | (***) | (***) |
| ΖΑΚΥΝΘΟΥ | 1.500.710 | 1.490.589 | 580.060 | 1.259.044 | -61,3 | -15,5 |
| ΗΛΕΙΑΣ | 249.775 | 321.855 | 81.107 | 126.932 | -67,5 | -60,6 |
| ΗΜΑΘΙΑΣ | 218.399 | 209.286 | 203.067 | 193.671 | -7,0 | -7,5 |
| ΗΡΑΚΛΕΙΟΥ | 2.553.987 | 2.467.366 | 1.806.976 | 2.002.615 | -29,2 | -18,8 |
| ΘΑΣΟΥ | (***) | (***) | (***) | (***) | (***) | (***) |
| ΘΕΣΠΡΩΤΙΑΣ | 99.929 | 124.780 | 63.278 | 99.469 | -36,7 | -20,3 |
| ΘΕΣΣΑΛΟΝΙΚΗΣ | 13.219.573 | 11.024.577 | 10.931.077 | 8.510.022 | -17,3 | -22,8 |
| ΘΗΡΑΣ | 1.246.360 | 1.359.382 | 500.953 | 1.057.299 | -59,8 | -22,2 |
| ΙΘΑΚΗΣ | - | - | - | - | - | - |
| ΙΚΑΡΙΑΣ | - | - | - | - | - | - |
| ΙΩΑΝΝΙΝΩΝ | 601.375 | 688.597 | 525.794 | 576.393 | -12,6 | -16,3 |
| ΚΑΒΑΛΑΣ | 205.217 | 230.947 | 362.271 [◇] | 389.056 [◇] | 76,5 [◇] | 68,5 [◇] |
| ΚΑΛΥΜΝΟΥ | 104.626 | 258.282 | 37.350 | 113.534 | -64,3 | -56,0 |
| ΚΑΡΔΙΤΣΑΣ | 24.533 | 22.813 | 18.827 | 12.440 | -23,3 | -45,5 |
| ΚΑΡΠΑΘΟΥ | (***) | (***) | (***) | (***) | (***) | (***) |
| ΚΑΣΤΟΡΙΑΣ | (***) | (***) | (***) | (***) | (***) | (***) |
| ΚΕΑΣ - ΚΥΘΟΥ | 120.535 | 161.814 | 54.314 | 96.376 | -54,9 | -40,4 |
| ΚΕΡΚΥΡΑΣ | 2.540.281 | 3.299.749 | 1.163.274 | 1.942.470 | -54,2 | -41,1 |
| ΚΕΦΑΛΛΗΝΙΑΣ | 660.482 | 802.153 | 272.475 | 576.418 | -58,7 | -28,1 |
| ΚΙΛΚΙΣ | (***) | (***) | (***) | (***) | (***) | (***) |
| ΚΟΖΑΝΗΣ | 170.515 | 239.390 | (**) | 187.282 | (**) | -21,8 |
| ΚΟΡΙΝΘΙΑΣ | 984.221 | 933.736 | 818.189 | (**) | -16,9 | (**) |
| ΚΩ | 513.883 | 718.819 | 334.854 | 512.155 | -34,8 | -28,8 |
| ΛΑΚΩΝΙΑΣ | 212.168 | 271.529 | 88.221 | 331.756 | -58,4 | 22,2 |
| ΛΑΡΙΣΑΣ | 815.414 | 860.670 | 735.312 | 675.383 | -9,8 | -21,5 |
| ΛΑΣΙΘΙΟΥ | 337.379 | 399.041 | 137.549 | 215.496 | -59,2 | -46,0 |

Πίνακας 3β: Κύκλος εργασιών επιχειρήσεων με υποχρέωση τήρησης διπλογραφικών βιβλίων στον κλάδο Υπηρεσιών Εστίασης (κλάδος 56 της ταξινόμησης NACE Αναθ. 2), ανά Περιφερειακή Ενότητα (συνέχεια)

| ΠΕΡΙΦΕΡΕΙΑΚΗ ΕΝΟΤΗΤΑ | ΚΥΚΛΟΣ ΕΡΓΑΣΙΩΝ | | | | ΜΕΤΑΒΟΛΗ (%) | |
|----------------------|--------------------|--------------------|----------------------|------------------------|-------------------|---------------------|
| | Ιούλιος 2019 | Αύγουστος 2019 | Ιούλιος 2020 | Αύγουστος 2020 | Ιούλιος 2020/2019 | Αύγουστος 2020/2019 |
| ΛΕΣΒΟΥ | 946.490 | 1.141.748 | (**) | (**) | (**) | (**) |
| ΛΕΥΚΑΔΑΣ | 402.677 | 547.174 | 221.212 | 448.558 | -45,1 | -18,0 |
| ΛΗΜΝΟΥ | (***) | (***) | (***) | (***) | (***) | (***) |
| ΜΑΓΝΗΣΙΑΣ | 1.155.589 | 1.321.006 | 956.145 | 939.763 | -17,3 | -28,9 |
| ΜΕΣΣΗΝΙΑΣ | 1.443.249 | 1.714.826 | 675.023 | 952.903 | -53,2 | -44,4 |
| ΜΗΛΟΥ | - | - | - | - | - | - |
| ΜΥΚΟΝΟΥ | 18.945.670 | 17.183.296 | 3.278.368 | 5.348.294 | -82,7 | -68,9 |
| ΝΑΞΟΥ | - | - | - | - | - | - |
| ΞΑΝΘΗΣ | 307.836 | 349.030 | 221.543 | 216.335 | -28,0 | -38,0 |
| ΠΑΡΟΥ | 1.884.316 | 2.826.645 | 726.751 | 1.003.431 | -61,4 | -64,5 |
| ΠΕΛΛΑΣ | 161.034 | 157.647 | 88.163 | 73.561 | -45,3 | -53,3 |
| ΠΙΕΡΙΑΣ | 1.794.797 | 2.215.151 | 1.040.233 | 1.268.878 | -42,0 | -42,7 |
| ΠΡΕΒΕΖΑΣ | 653.533 | 695.157 | 187.956 | 442.253 | -71,2 | -36,4 |
| ΡΕΘΥΜΝΟΥ | 802.551 | 928.649 | 885.802 | 940.020 [◇] | 10,4 | 1,2 [◇] |
| ΡΟΔΟΠΗΣ | 46.878 | 49.759 | (**) | (**) | (**) | (**) |
| ΡΟΔΟΥ | 2.752.399 | 3.159.760 | 1.088.184 | 1.633.955 | -60,5 | -48,3 |
| ΣΑΜΟΥ | 157.356 | 207.264 | 95.034 | 128.112 | -39,6 | -38,2 |
| ΣΕΡΡΩΝ | 336.021 | 324.305 | (**) | (**) | (**) | (**) |
| ΣΠΟΡΑΔΩΝ | 134.626 | 121.537 | 18.785 | 64.078 | -86,0 | -47,3 |
| ΣΥΡΟΥ | 250.698 | 299.531 | 136.848 | 420.714 | -45,4 | 40,5 |
| ΤΗΝΟΥ | (***) | (***) | (***) | (***) | (***) | (***) |
| ΤΡΙΚΑΛΩΝ | 133.383 | 120.904 | 98.176 | 127.209 | -26,4 | 5,2 |
| ΦΘΙΩΤΙΔΑΣ | 12.578 | 7.966 | 6.950 | 9.982 | -44,7 | 25,3 |
| ΦΛΩΡΙΝΑΣ | (***) | (***) | (***) | (***) | (***) | (***) |
| ΦΩΚΙΔΑΣ | (***) | (***) | (***) | (***) | (***) | (***) |
| ΧΑΛΚΙΔΙΚΗΣ | 731.765 | 1.106.918 | 816.418 [◇] | 1.079.337 [◇] | 11,6 [◇] | -2,5 [◇] |
| ΧΑΝΙΩΝ | 3.101.658 | 3.726.673 | 1.369.415 | 1.991.669 | -55,8 | -46,6 |
| ΧΙΟΥ | (***) | (***) | (***) | (***) | (***) | (***) |
| Γενικό Σύνολο | 196.670.634 | 187.304.387 | 117.622.266 | 124.306.749 | -40,2 | -33,6 |

(*) Η Αττική αντιστοιχεί στην Περιφέρεια και περιλαμβάνει όλες τις Περιφερειακές Ενότητες που εντάσσονται σε αυτή.

(**) Στα στοιχεία περιλαμβάνονται μη τυπικές συναλλαγές, ως εκ τούτου δε δημοσιεύονται γιατί δεν είναι συγκρίσιμα.

(***) Τα στοιχεία δεν δημοσιοποιούνται για λόγους στατιστικής εμπιστευτικότητας αναφορικά με την προστασία της ταυτότητας των ερευνώμενων επιχειρήσεων.

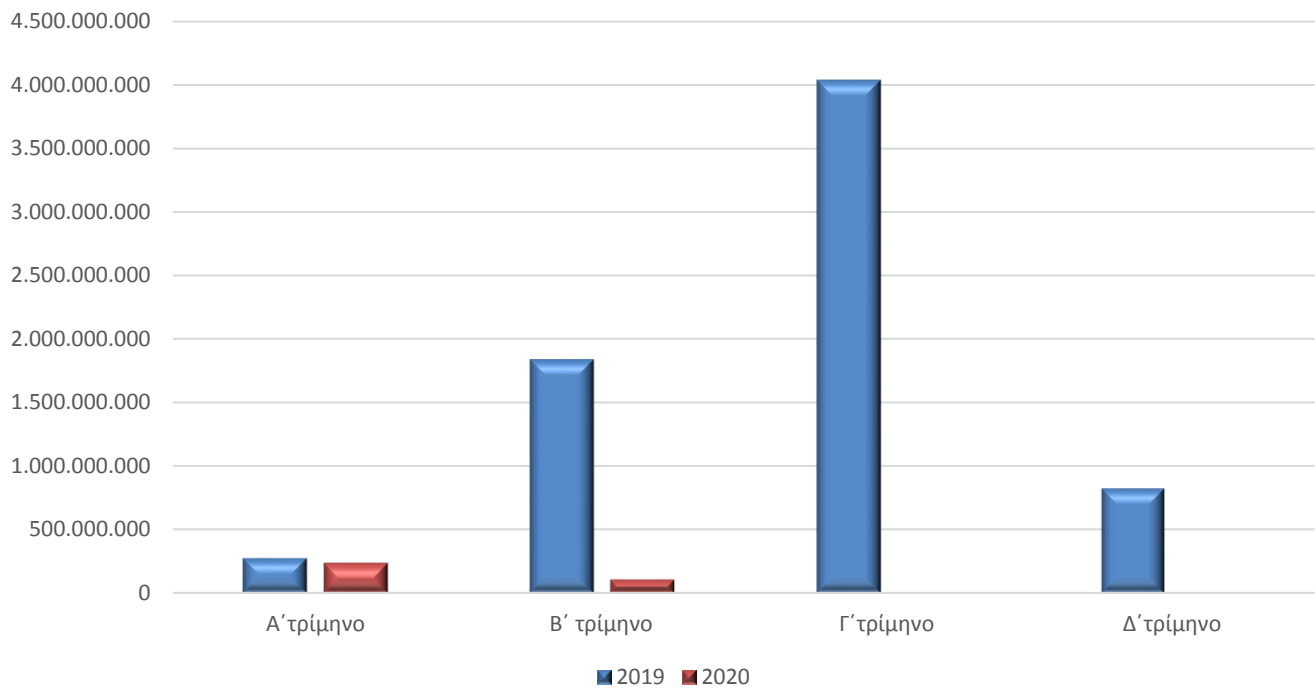
«-» Δεν υπάρχουν επιχειρήσεις με υποχρέωση τήρησης διπλογραφικών βιβλίων.

◇ Περιλαμβάνεται ο κύκλος εργασιών επιχειρήσεων που κατά τη διάρκεια του έτους 2019 υπέβαλαν στοιχεία στις φορολογικές αρχές σε τριμηνιαία βάση, ενώ το έτος 2020 υπέβαλαν στοιχεία σε μηνιαία βάση.

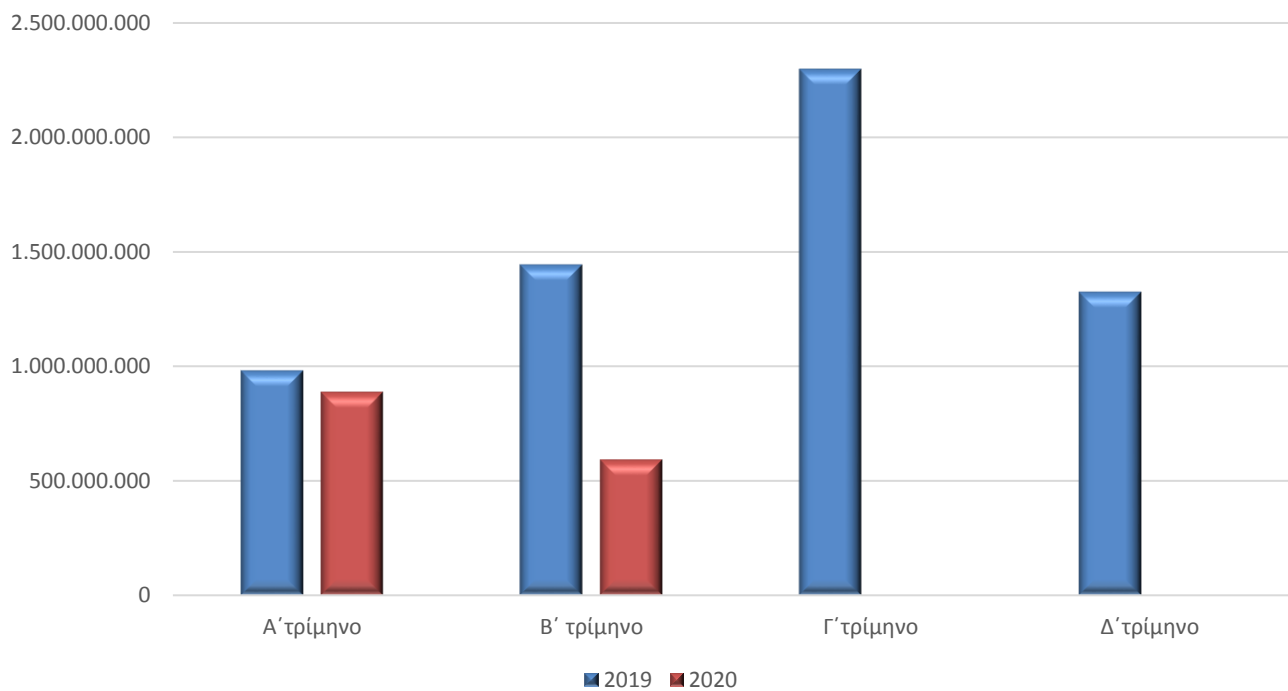
Σημείωση:

Οι επιχειρήσεις που τηρούν απλογραφικά βιβλία υποβάλλουν στοιχεία στις φορολογικές αρχές σε τριμηνιαία βάση, ενώ οι επιχειρήσεις που τηρούν διπλογραφικά βιβλία υποβάλλουν στοιχεία σε μηνιαία βάση. Ως εκ τούτου, στοιχεία για το σύνολο των επιχειρήσεων είναι διαθέσιμα μόνο σε τριμηνιαία βάση.

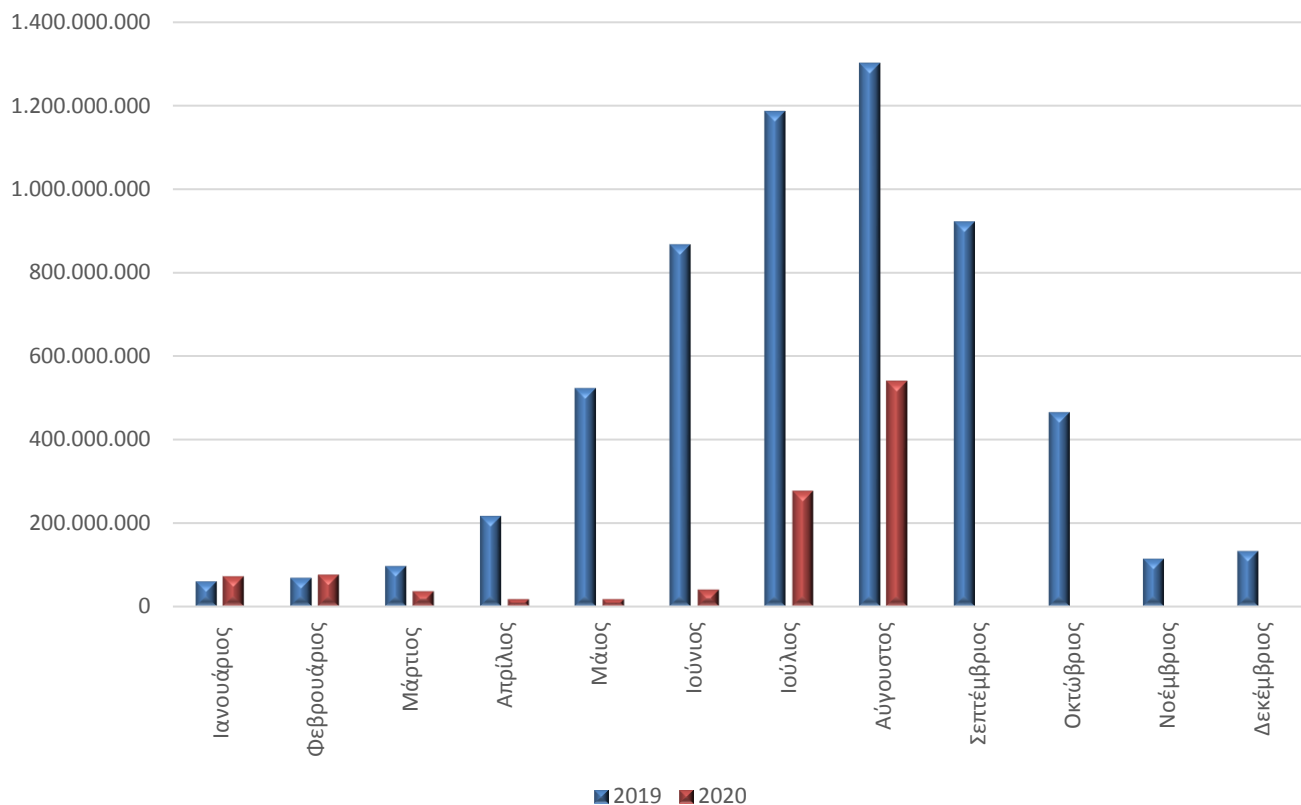
Γράφημα 1: Κύκλος εργασιών συνόλου επιχειρήσεων στον κλάδο των Καταλυμάτων (κλάδος 55 της ταξινόμησης NACE Αναθ.2)



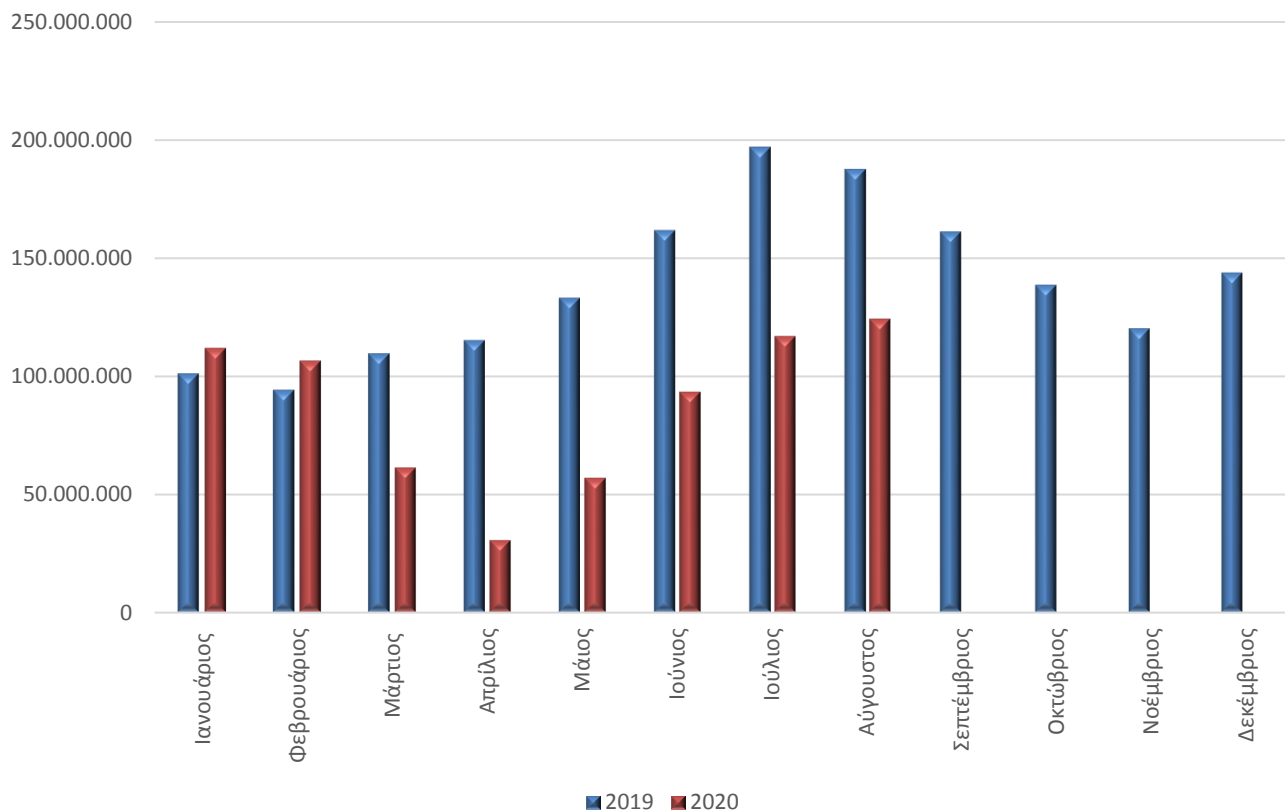
Γράφημα 2: Κύκλος εργασιών συνόλου επιχειρήσεων στον κλάδο Υπηρεσιών Εστίασης (κλάδος 56 της ταξινόμησης NACE Αναθ. 2)



Γράφημα 3: Κύκλος εργασιών επιχειρήσεων με υποχρέωση τήρησης διπλογραφικών βιβλίων στον κλάδο των Καταλυμάτων (κλάδος 55 της ταξινόμησης NACE Αναθ. 2)



Γράφημα 4: Κύκλος εργασιών επιχειρήσεων με υποχρέωση τήρησης διπλογραφικών βιβλίων στον κλάδο Υπηρεσιών Εστίασης (κλάδος 56 της ταξινόμησης NACE Αναθ. 2)



ΜΕΘΟΔΟΛΟΓΙΚΕΣ ΣΗΜΕΙΩΣΕΙΣ

Γενικά Τα στατιστικά στοιχεία που παρουσιάζονται στο παρόν Δελτίο Τύπου έχουν καταρτισθεί βάσει της σύνδεσης και επεξεργασίας δεδομένων από τις ακόλουθες πηγές:

- Το πιο πρόσφατο δημοσιευμένο Στατιστικό Μητρώο Επιχειρήσεων της ΕΛΣΤΑΤ, έτους αναφοράς 2017.
- Διοικητικά αρχεία συναλλαγών (φορολογικά, κλπ), ετών αναφοράς 2019 και 2020.

Ειδικότερα, χρησιμοποιήθηκαν τα εξής στοιχεία ανά πηγή:

- Οι ενεργές επιχειρήσεις και ο κλάδος οικονομικής δραστηριότητας από το Στατιστικό Μητρώο Επιχειρήσεων έτους 2017.
- Στοιχεία εσόδων από διοικητικά αρχεία συναλλαγών ετών 2019 και 2020.

Στατιστικές ταξινομήσεις Για τις οικονομικές δραστηριότητες, χρησιμοποιείται η ευρωπαϊκή στατιστική ταξινόμηση οικονομικών δραστηριοτήτων NACE Αναθ. 2.

Η γεωγραφική ταξινόμηση βασίζεται στην Ονοματολογία των Εδαφικών Στατιστικών Μονάδων (NUTS).

Περίοδος αναφοράς Αύγουστος 2020.

Στατιστική μονάδα Η στατιστική μονάδα που χρησιμοποιείται είναι η νομική μονάδα (διακριτά ΑΦΜ).

Συγκρισιμότητα Τα στατιστικά στοιχεία που δημοσιεύονται είναι συγκρίσιμα με τα στοιχεία του πιο πρόσφατου δημοσιευμένου Στατιστικού Μητρώου Επιχειρήσεων της ΕΛΣΤΑΤ, έτους αναφοράς 2017 (σχετικός σύνδεσμος από την ιστοσελίδα της ΕΛΣΤΑΤ, όπου παρέχονται πίνακες και η μεθοδολογία κατάρτισης [Στατιστικό Μητρώο Επιχειρήσεων](#)).