

Έκθεση Προόδου Εξωδικαστικού Μηχανισμού Μάιος 2023

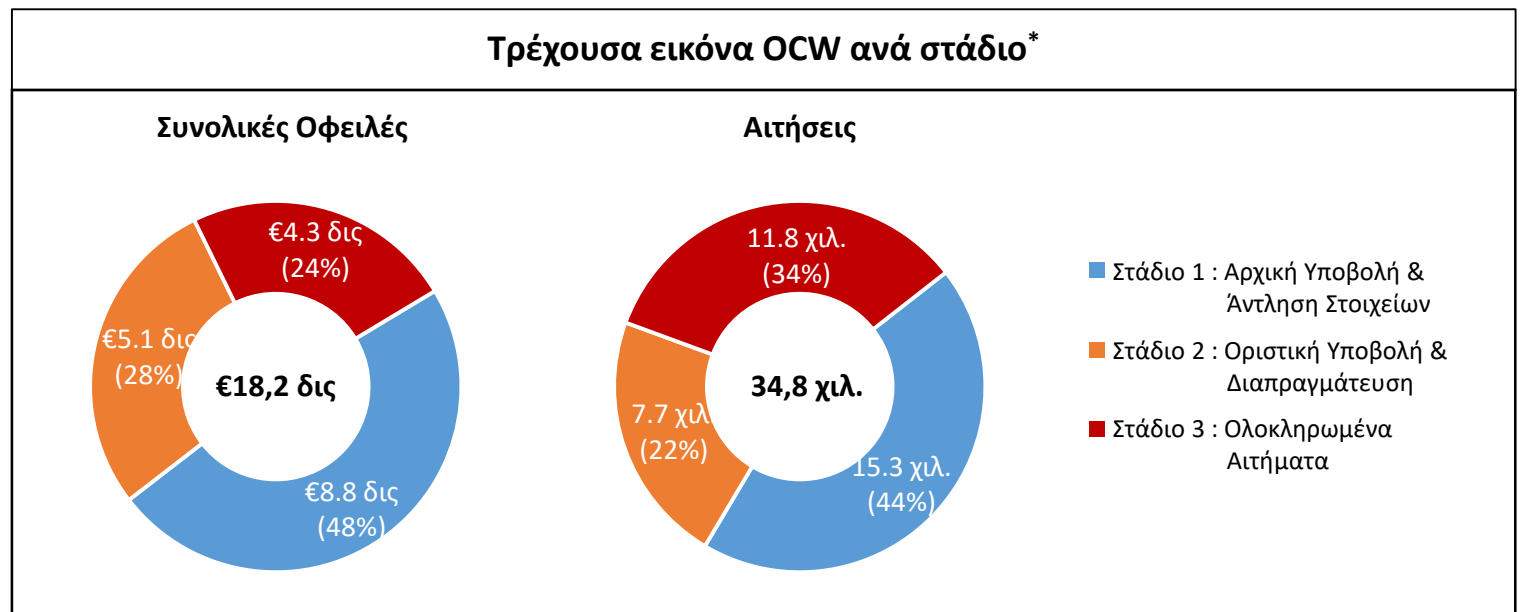
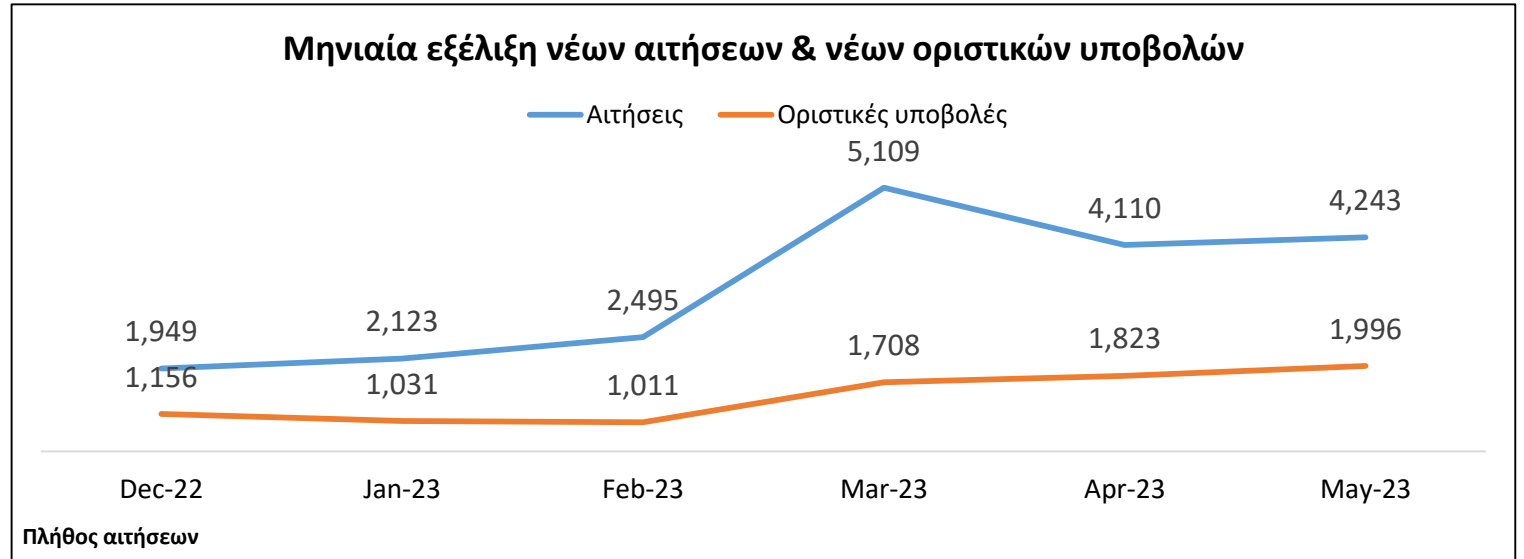
Ειδική Γραμματεία Διαχείρισης Ιδιωτικού Χρέους
Υπουργείο Οικονομικών
Ελληνική Δημοκρατία

Εξωδικαστικός Μηχανισμός



Το ενδιαφέρον των οφειλετών διατηρείται σε υψηλά επίπεδα

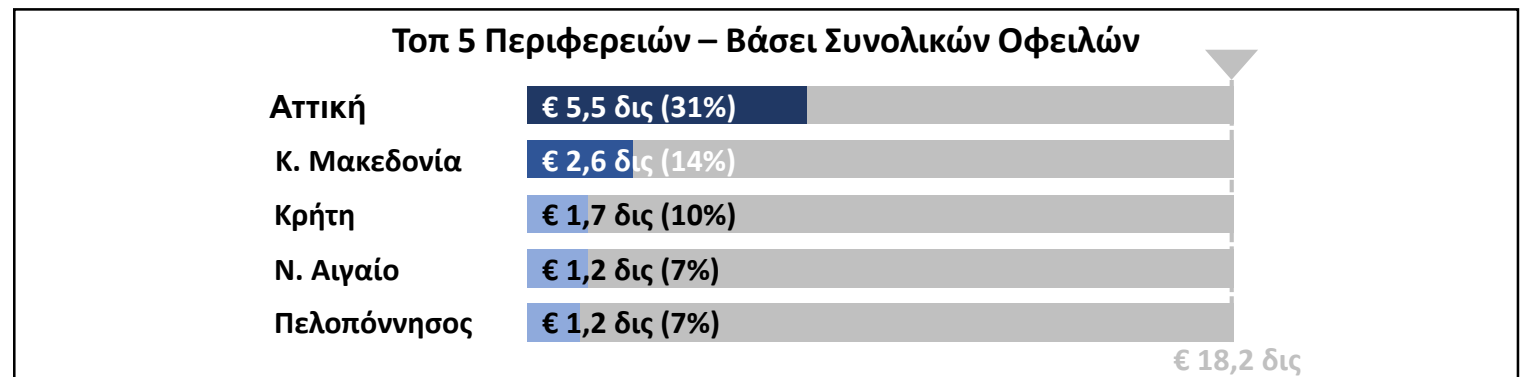
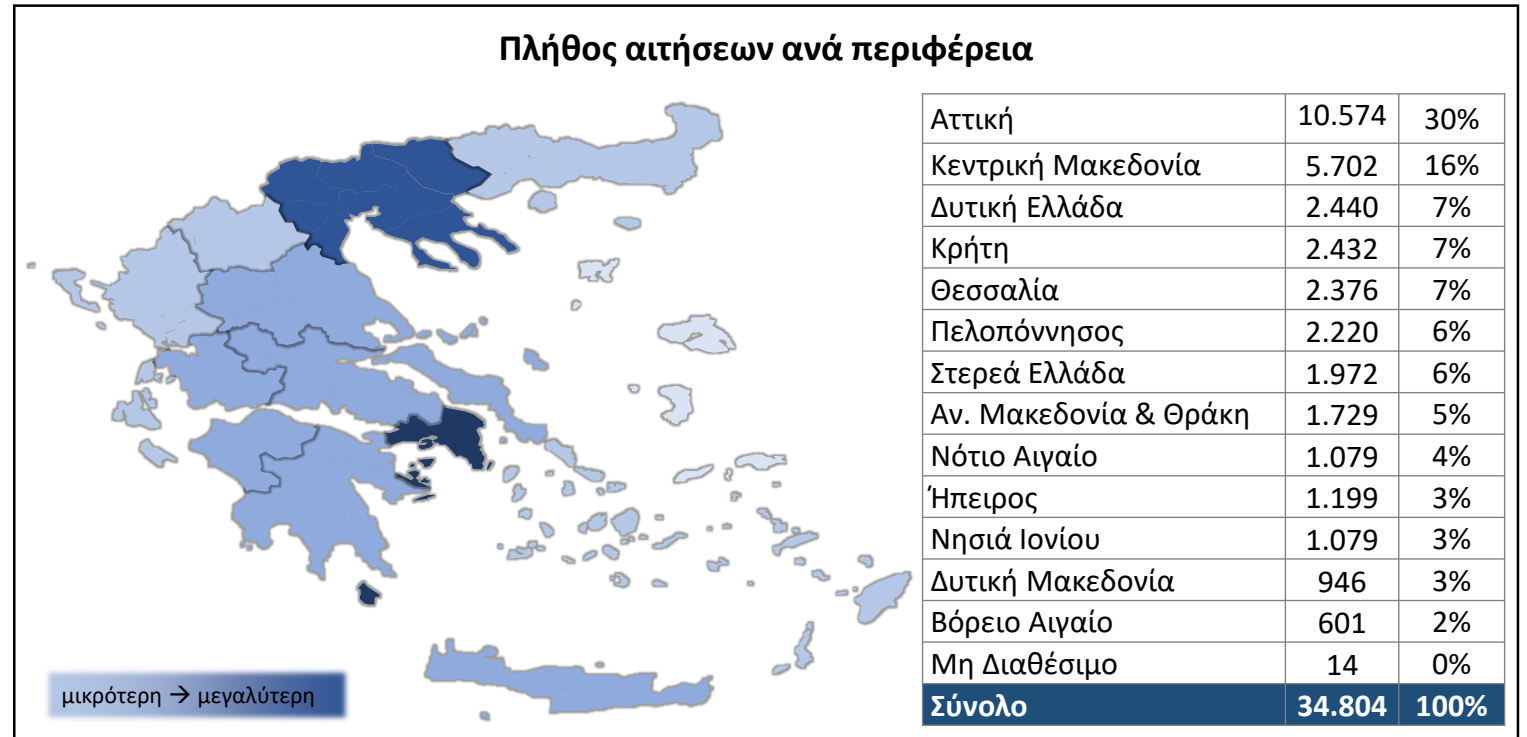
- Ιστορικό υψηλό στις νέες οριστικές υποβολές (1996 αιτήσεις)
- Σε αυξημένο επίπεδο διατηρήθηκαν και οι νέες αιτήσεις



*Δεν περιλαμβάνονται αιτήματα σε αρχικό στάδιο (11,6 χιλ.) καθώς και όσα έχουν ακυρωθεί (39,3 χιλ.)

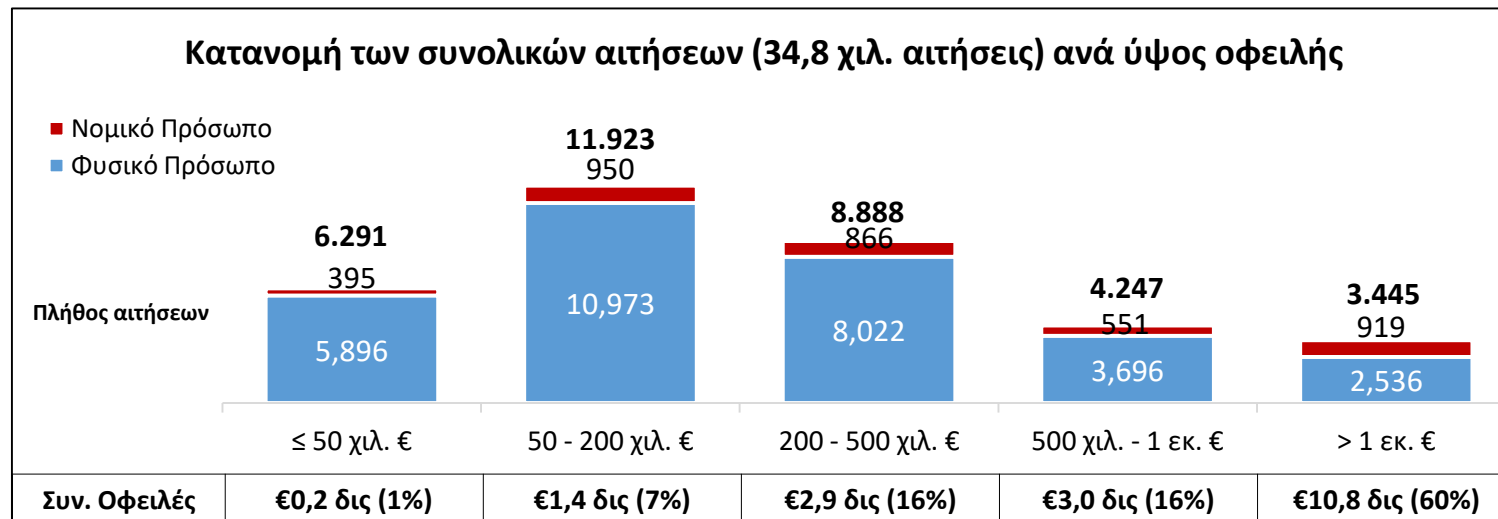
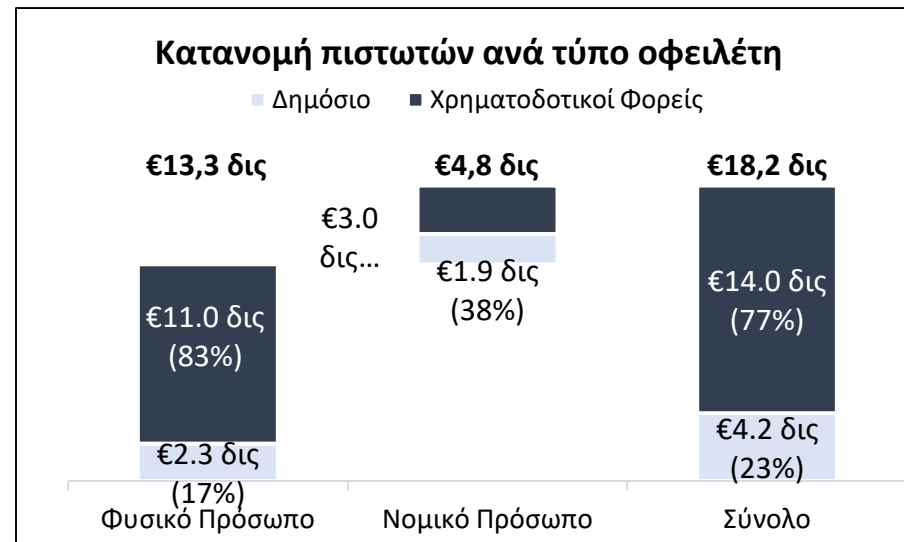
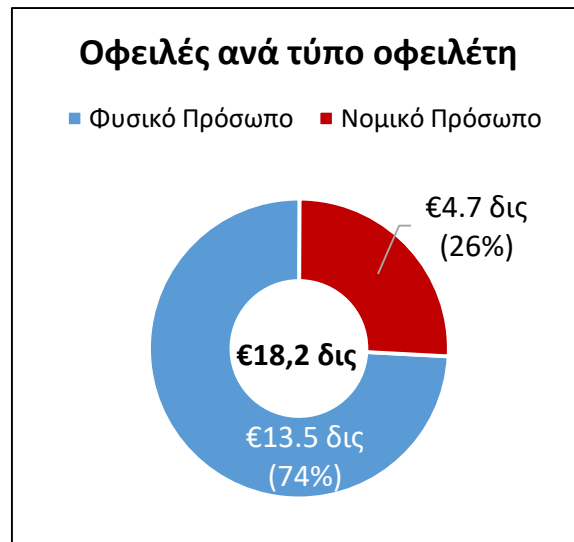
Τι οφειλές βρίσκονται στον OCW;

- Μεγάλη συγκέντρωση στις περιφέρειες Αττικής και Κεντρικής Μακεδονίας, 46% αιτήσεων (16,3 χιλ.) και 44% συνολικών οφειλών (€8,1 δις)



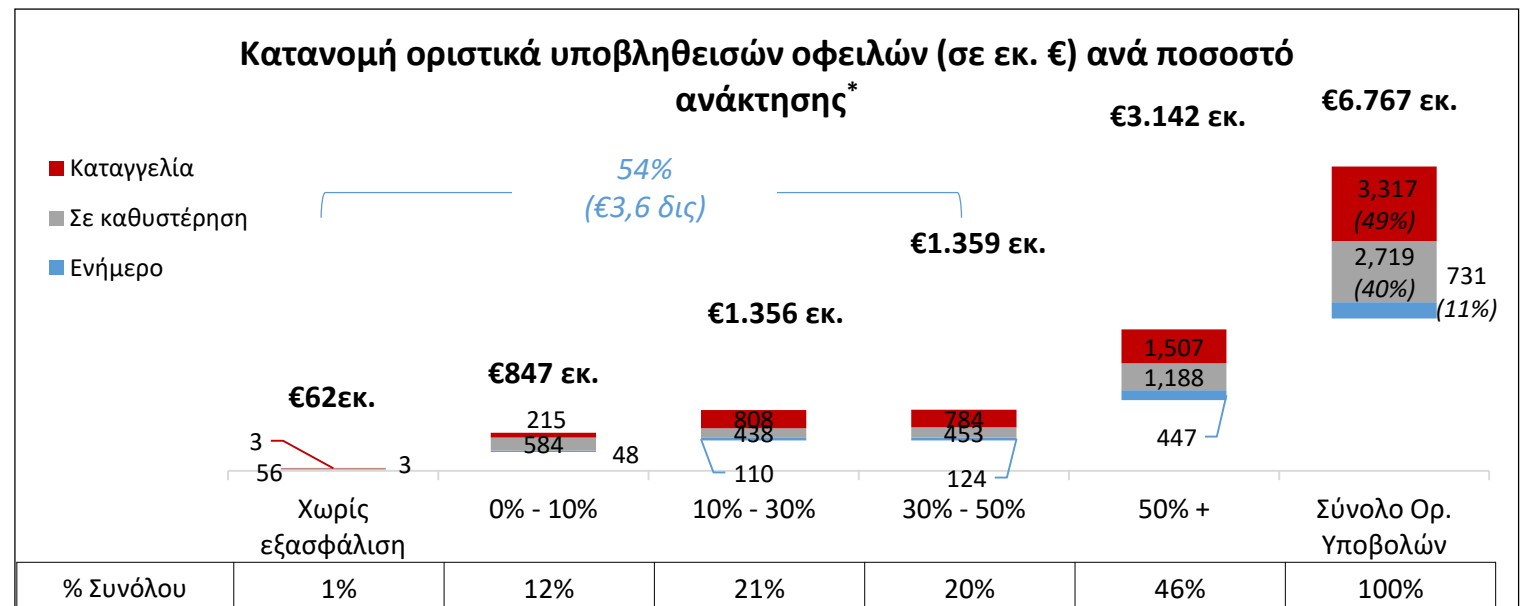
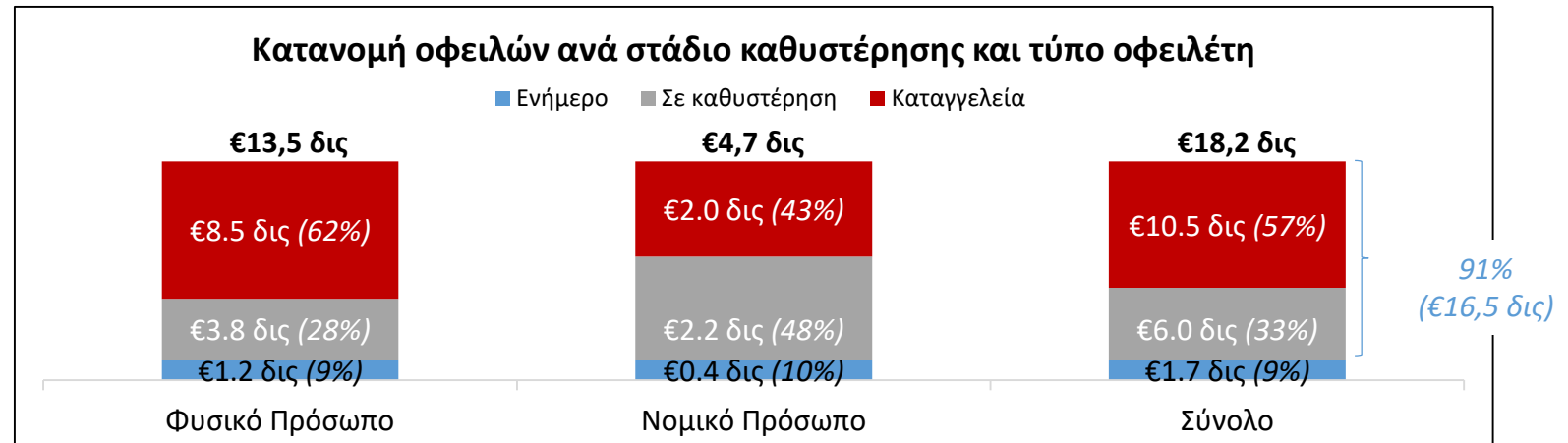
Τι οφειλές βρίσκονται στον ΟΣΩ;

- 74% (€13,5 δις) των οφειλών αφορούν φυσικά πρόσωπα
- Η πλειοψηφία των οφειλών (77%) είναι προς χρηματοδοτικούς φορείς
- Οι οφειλές μεγαλύτερες του €1 εκ. συγκεντρώνουν το 60% (€10,8 δις) των συνολικών οφειλών και αποτελούν το 10% (3,4 χιλ.) των αιτήσεων



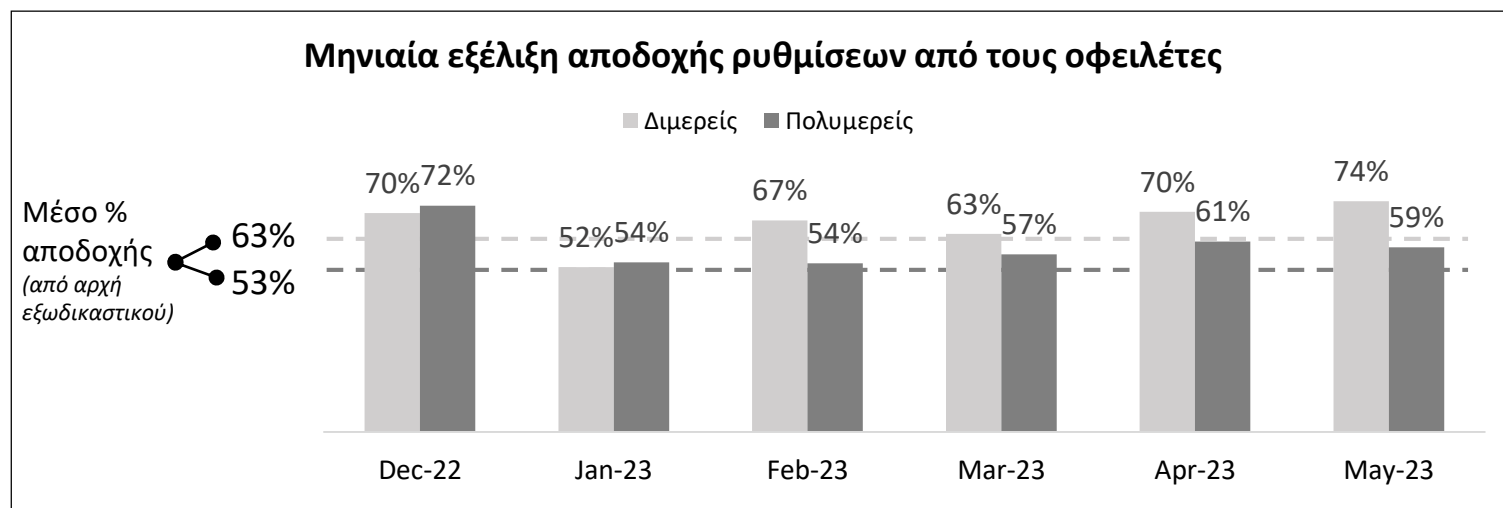
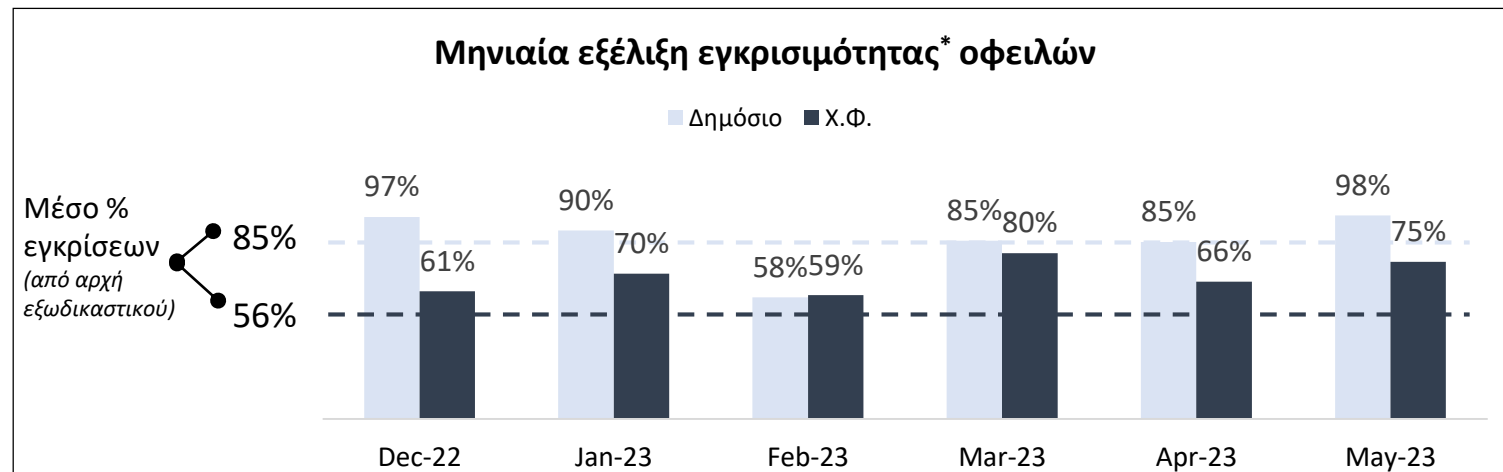
Τι οφειλές βρίσκονται στον ΟCW;

- 91% (€16,5 δις) των συνολικών οφειλών δεν είναι ενήμερο (στάδιο καθυστέρησης ή καταγγελίας)
- 54% (€3,6 δις) της συνολικής οφειλής των οριστικά υποβληθεισών αιτήσεων έχει εξασφάλιση μικρότερη του 50%, εκ των οποίων το 92% (€3,3 δις) βρίσκεται σε στάδιο καθυστέρησης ή/και καταγγελίας



*Ποσοστό ανάκτησης: Ποσό ρευστοποίησης/ Συν. Οφειλή

Εγκρισιμότητα ρυθμίσεων από Πιστωτές & Αποδοχή ρυθμίσεων από οφειλέτες

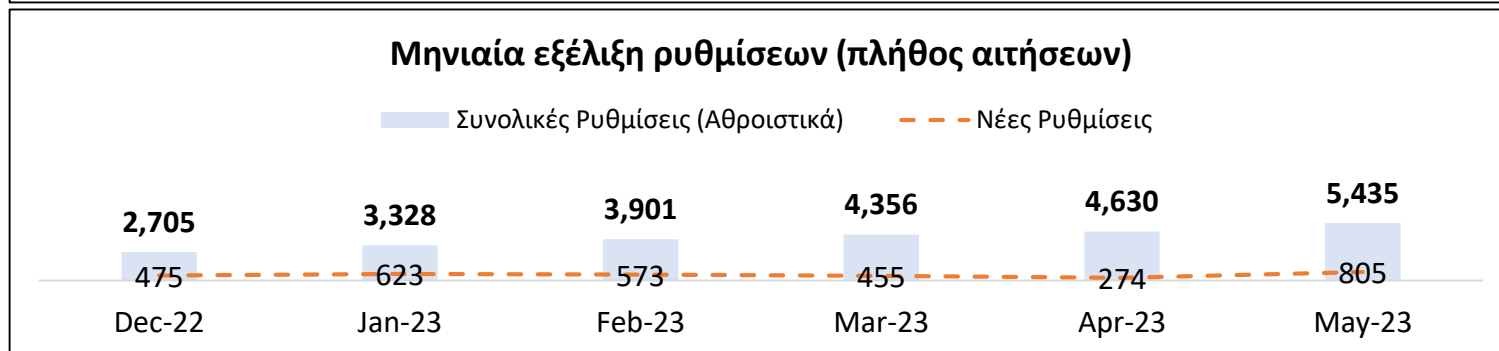
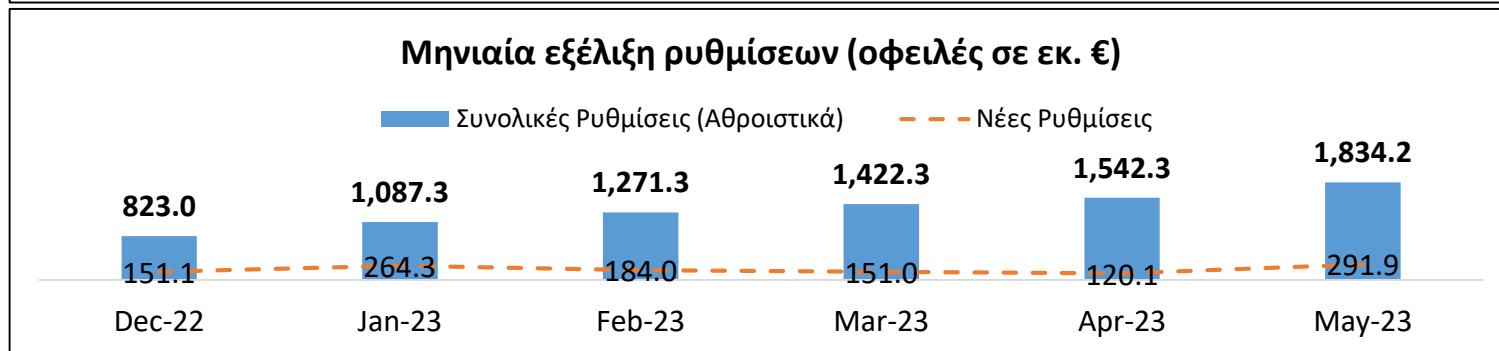



*Ποσοστά βάσει συνολικών οφειλών

Υλοποιήσεις νέων ρυθμίσεων ανά μήνα

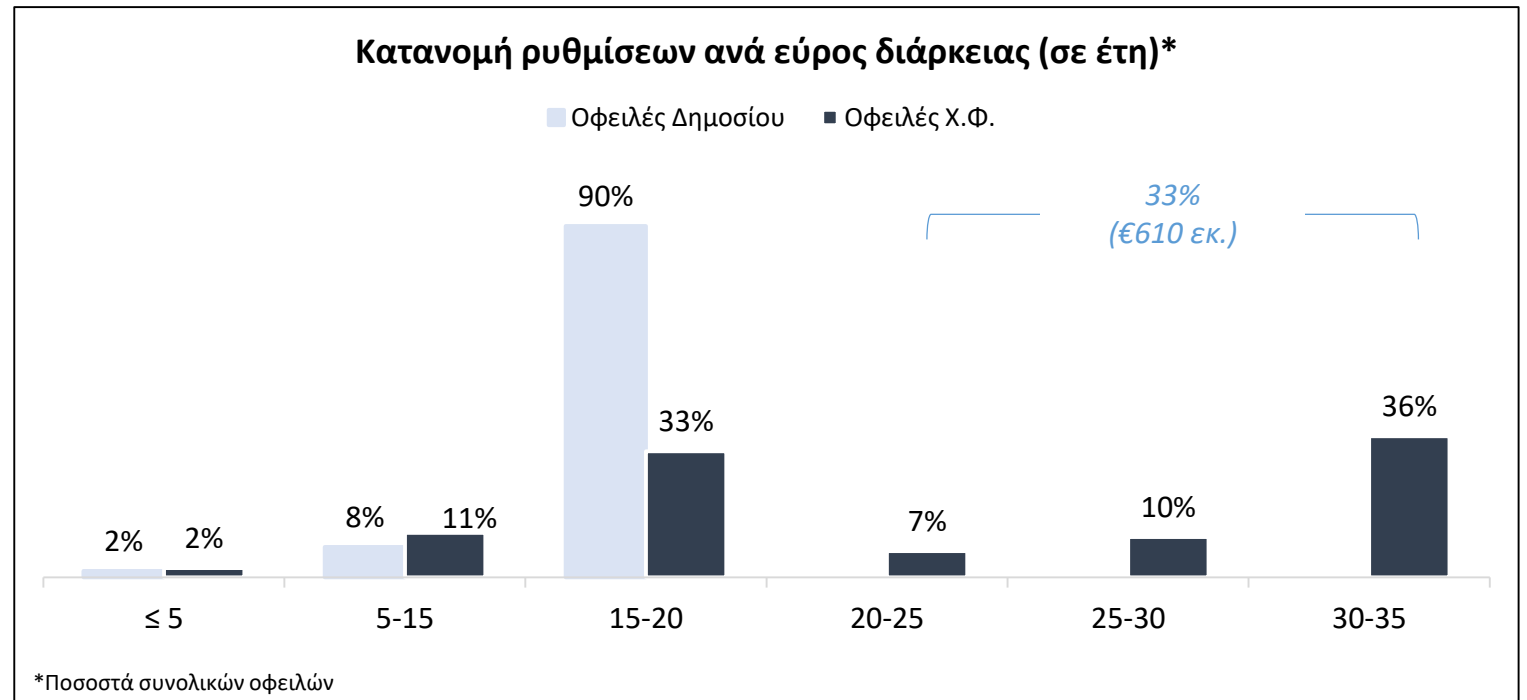
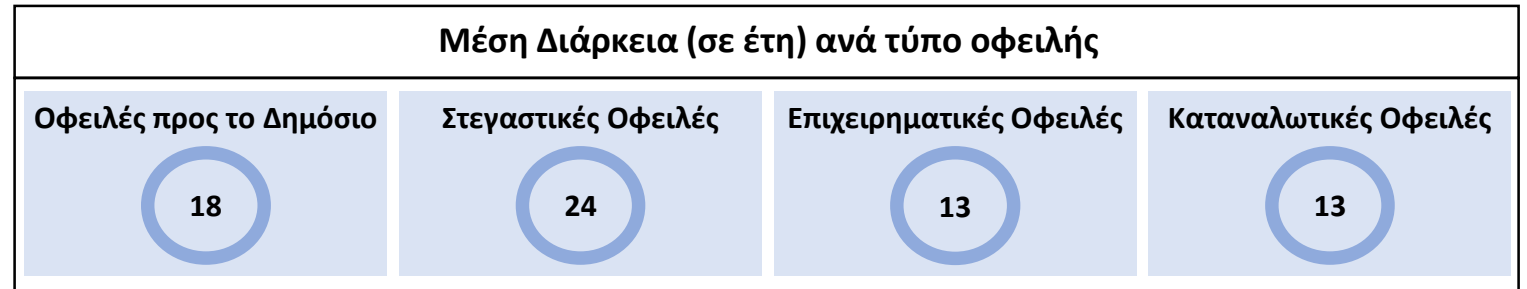
- Ιστορικό υψηλό με 805 νέες ρυθμίσεις τον Μάιο του '23
- Από τα €2,37 δις που έχουν αποδεχθεί οι οφειλέτες, έχουν ήδη ρυθμιστεί τα €1,83 δις (77%) και €515 εκ. (22%) βρίσκονται σε τελικό στάδιο ρύθμισης

| | | |
|--|---|---|
| 5.435 Συνολικές Ρυθμίσεις (Πλήθος) | € 1.834 εκ. Συνολικές Ρυθμίσεις (Οφειλές) | € 363 χιλ. Μέσος Όρος Οφειλών Ρυθμίσεων |
|--|---|---|



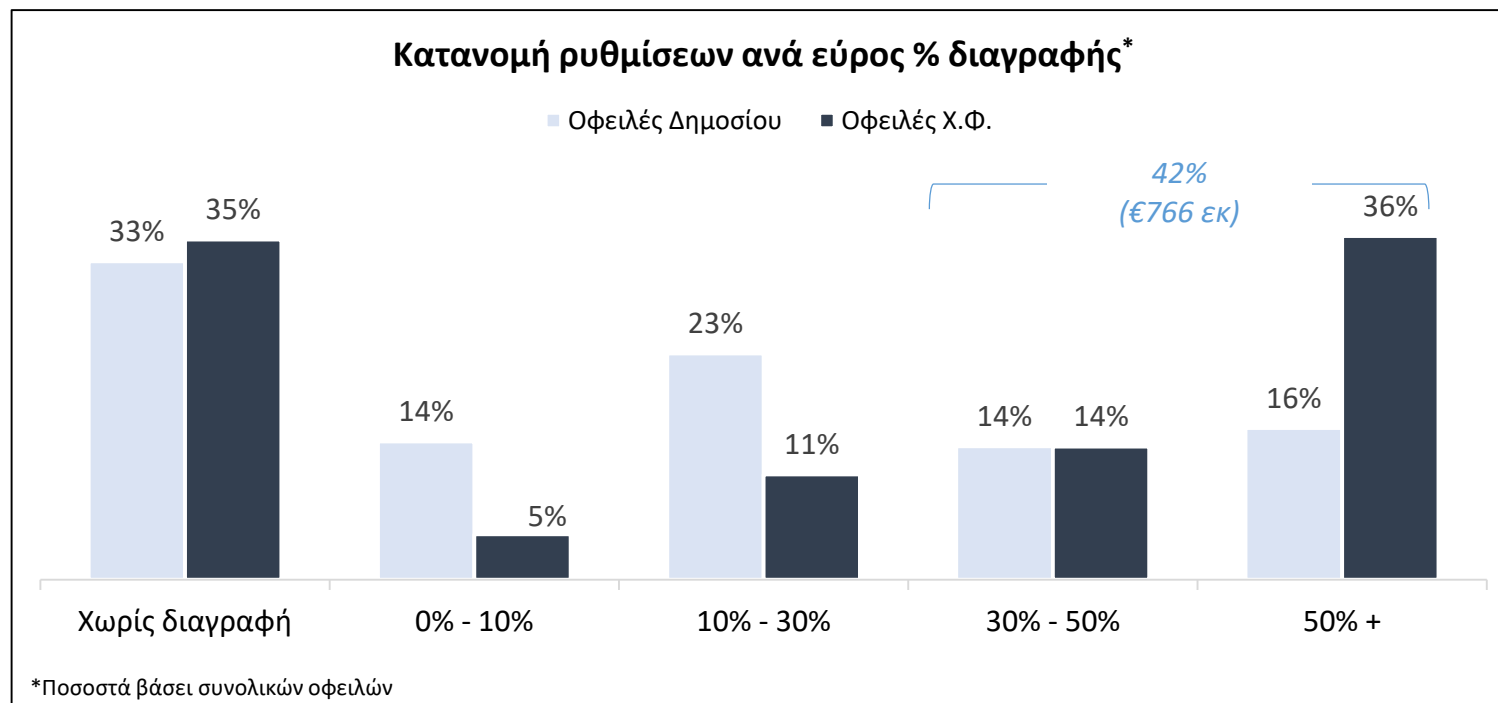
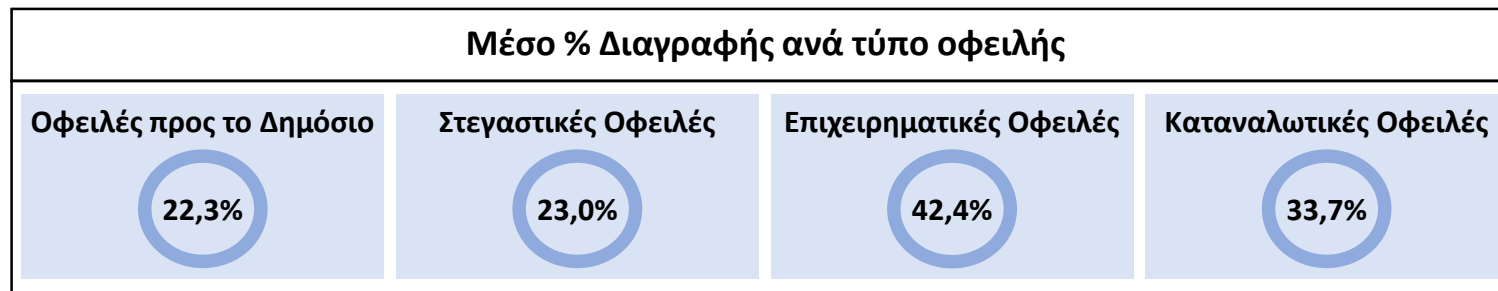
Χαρακτηριστικά ρυθμίσεων

- 18 έτη η μέση διάρκεια για οφειλές προς Δημόσιο και 15 έτη για οφειλές προς Χρηματοδοτικούς Φορείς
- 33% των οφειλών ρυθμίστηκε με διάρκεια μεγαλύτερη των 20 ετών



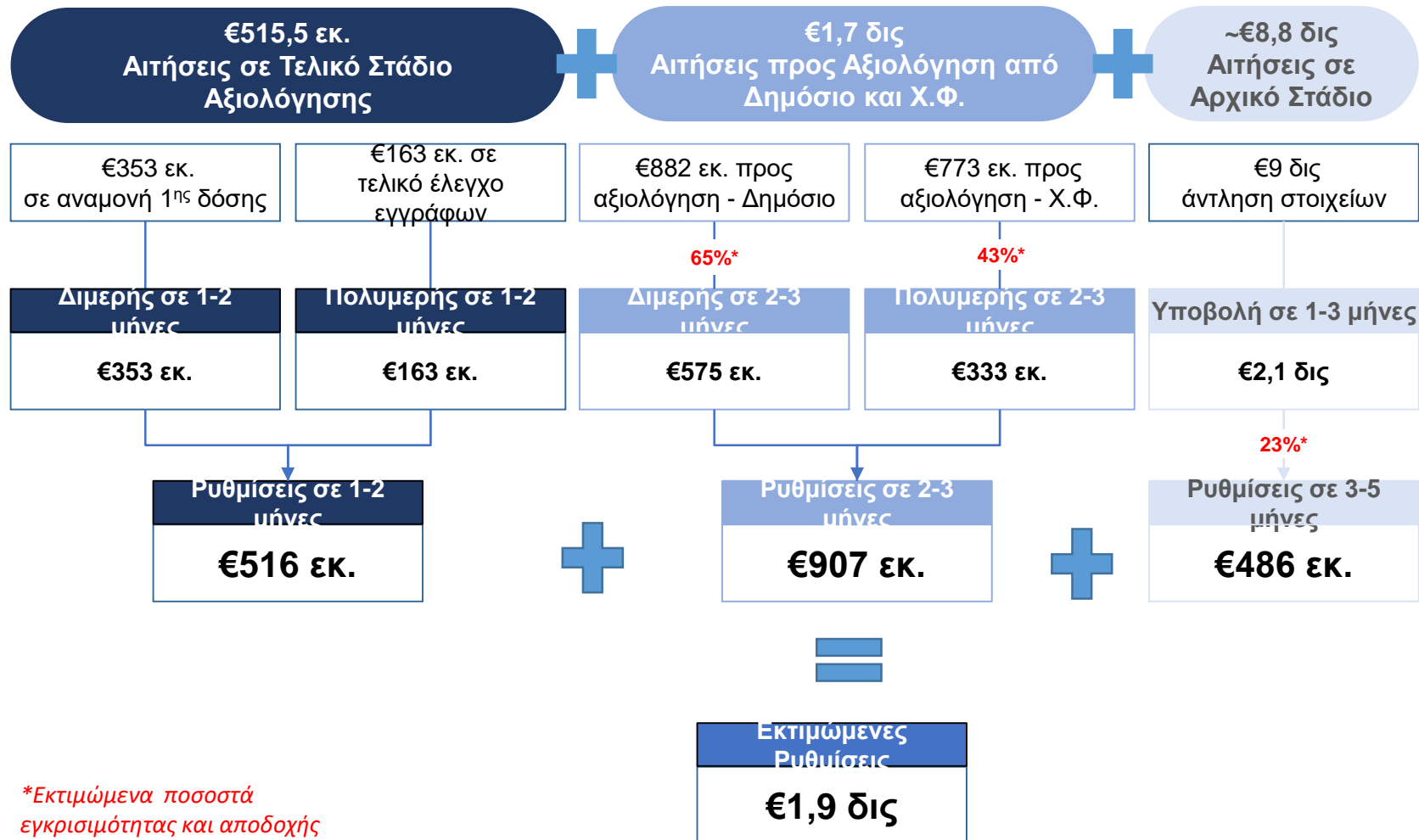
Χαρακτηριστικά ρυθμίσεων

- 22,3% το μέσο % διαγραφής για οφειλές προς Δημόσιο και 32,6% για οφειλές προς Χρηματοδοτικούς Φορείς
- Το 42% (€766 εκ.) των ρυθμίσεων έχουν λάβει % διαγραφής μεγαλύτερο του 30%



Η προοπτική για τους επόμενους μήνες (βασικό σενάριο)

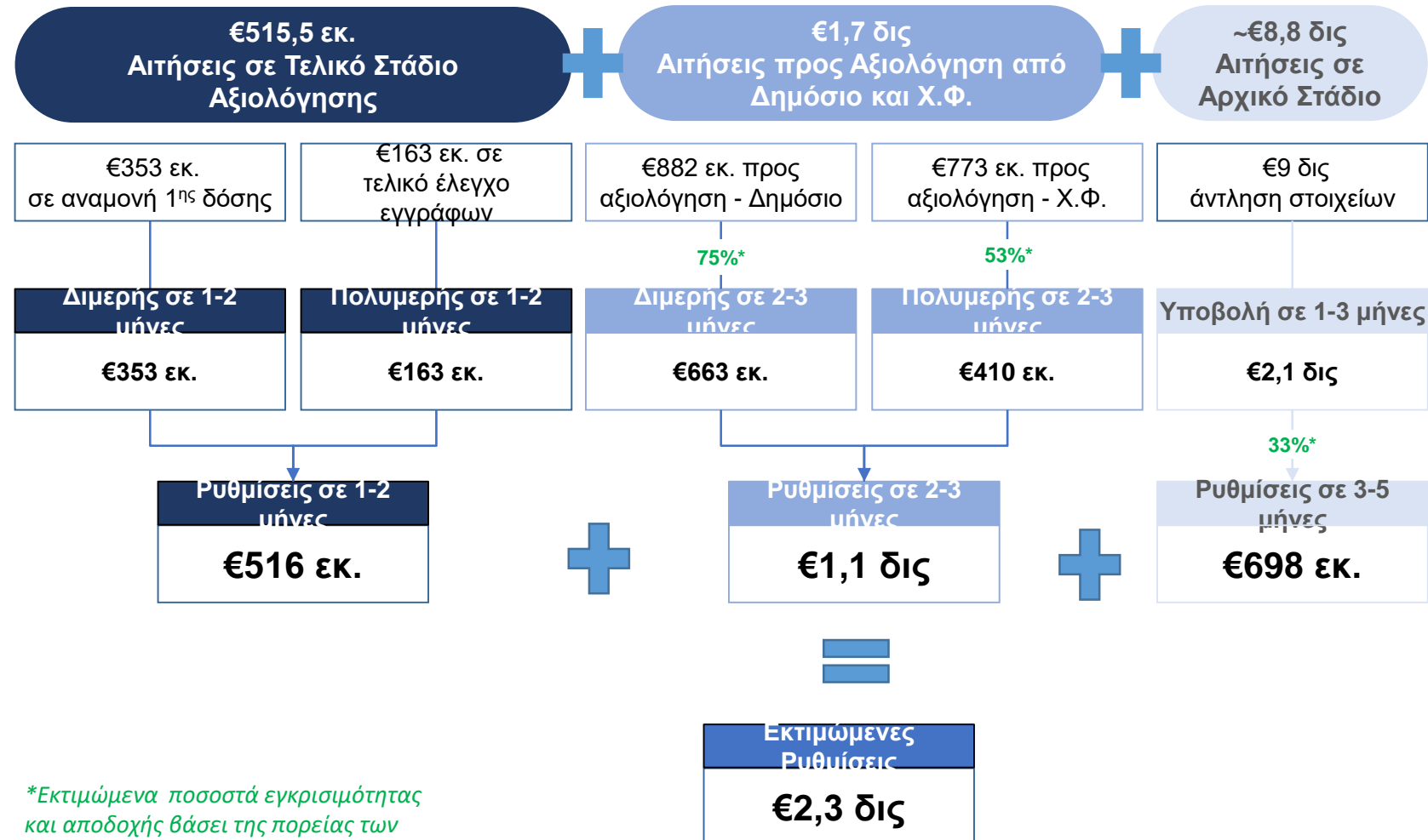
- Στο βασικό σενάριο, στο επόμενο διάστημα (5 μήνες) αναμένουμε ρυθμίσεις €1,9 δις οι οποίες θα προέχονται από :
 - €516 εκ. αιτήσεις σε τελικό στάδιο αξιολόγησης
 - €907 εκ. αιτήσεις σε στάδιο αξιολόγησης από τους Χ.Φ ή/και το Δημόσιο
 - €486 εκ. αιτήσεις σε αρχικό στάδιο



**Εκτιμώμενα ποσοστά εγκρισιμότητας και αποδοχής βάσει της πορείας των τελευταίων 3 μηνών*

Η προοπτική για τους επόμενους μήνες (αισιόδοξο σενάριο)

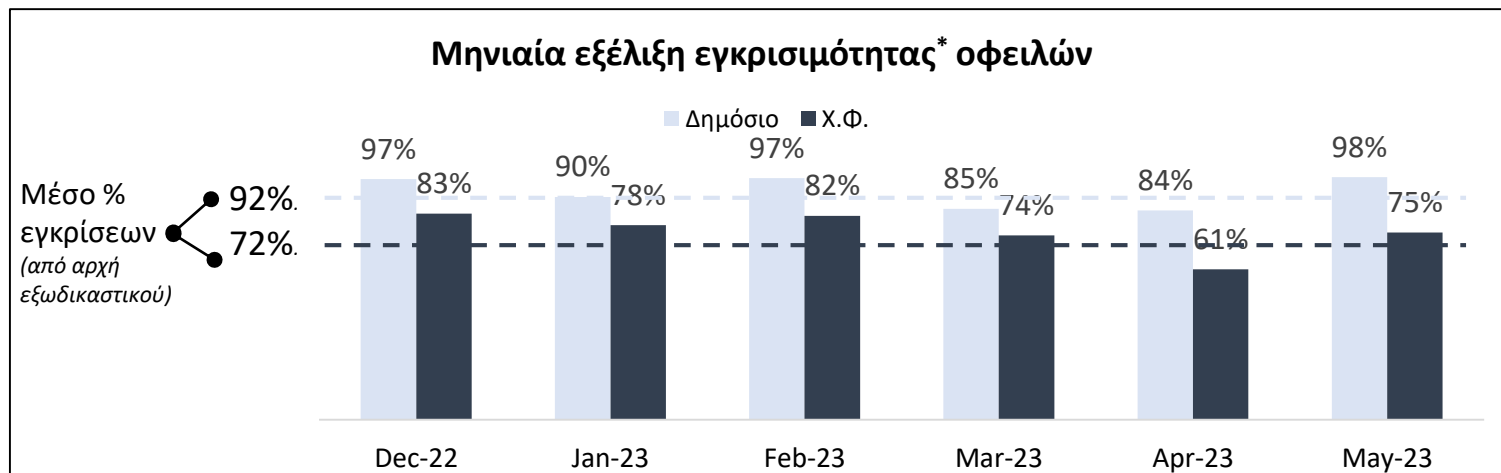
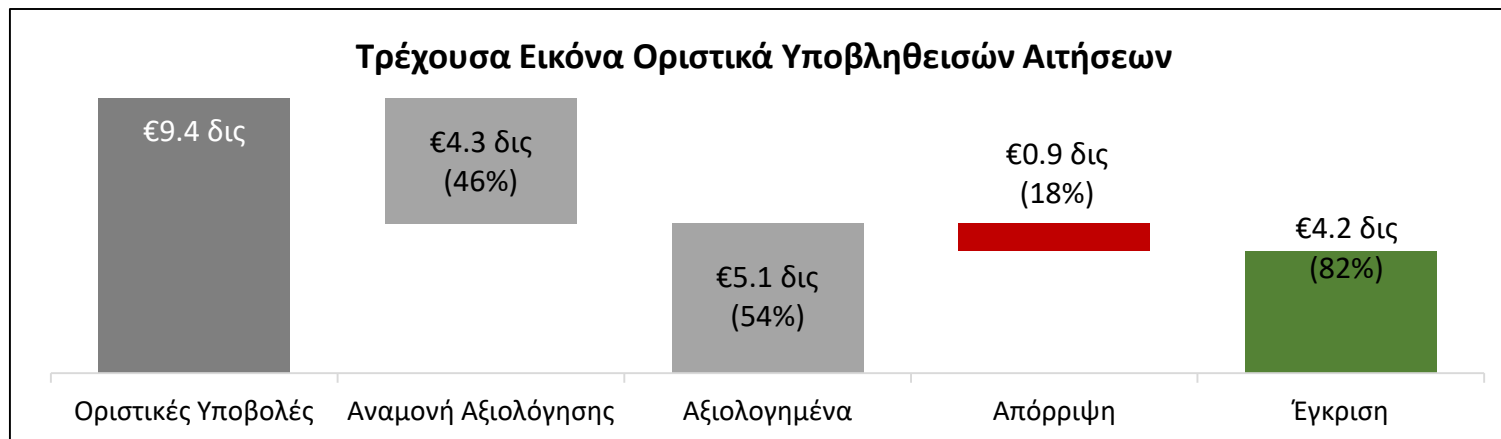
- Στο αισιόδοξο σενάριο, στο επόμενο διάστημα (5 μήνες) αναμένουμε ρυθμίσεις €2,3 δις οι οποίες θα προέχονται από :
 - €516 εκ. αιτήσεις σε τελικό στάδιο αξιολόγησης
 - €1,1 δις αιτήσεις σε στάδιο αξιολόγησης από τους Χ.Φ ή/και το Δημόσιο
 - €698 εκ. αιτήσεις σε αρχικό στάδιο



*Εκτιμώμενα ποσοστά εγκρισιμότητας και αποδοχής βάσει της πορείας των τελευταίων 3 μηνών προσαυξημένα κατά 10%

Παράρτημα Ι: Εγκρισιμότητα των ρυθμίσεων από Χ.Φ. – Τρέχουσα εικόνα

- Από τα €9,4 δις που έχουν υποβληθεί οριστικά, το 54% (€5,1 δις) έχουν αξιολογηθεί και από αυτά έχει εγκριθεί ρύθμιση για το 82% (€4,2 δις)
- Από τα €2,5 δις που έχουν αξιολογηθεί από το Δημόσιο έχει εγκριθεί το 92% (€2,3 δις)
- Από τα €2,6 δις που έχουν αξιολογηθεί από τους Χ.Φ. έχει εγκριθεί το 72% (€1,9 δις)



*Ποσοστά βάσει συνολικών οφειλών

Παράρτημα II: Η αποδοχή των οφειλετών στις προτεινόμενες Ρυθμίσεις – Τρέχουσα εικόνα

- Το 61% των προτάσεων ρύθμισης έχουν γίνει αποδεκτές από τους οφειλέτες (€2,4 δις από τα €3,9 δις)
- Η αποδοχή ρυθμίσεων των οφειλετών για τις διμερείς αιτήσεις κυμαίνεται στο 67%, ενώ για τις πολυμερείς στο 53%

