



ΕΛΛΗΝΙΚΗ ΔΗΜΟΚΡΑΤΙΑ
ΥΠΟΥΡΓΕΙΟ
ΑΝΑΠΤΥΞΗΣ ΚΑΙ ΕΠΕΝΔΥΣΕΩΝ

ΓΕΝΙΚΗ ΓΡΑΜΜΑΤΕΙΑ ΕΜΠΟΡΙΟΥ ΚΑΙ ΠΡΟΣΤΑΣΙΑΣ ΚΑΤΑΝΑΛΩΤΗ

ΚΑΛΑΘΙ ΤΟΥ ΝΟΙΚΟΚΥΡΙΟΥ

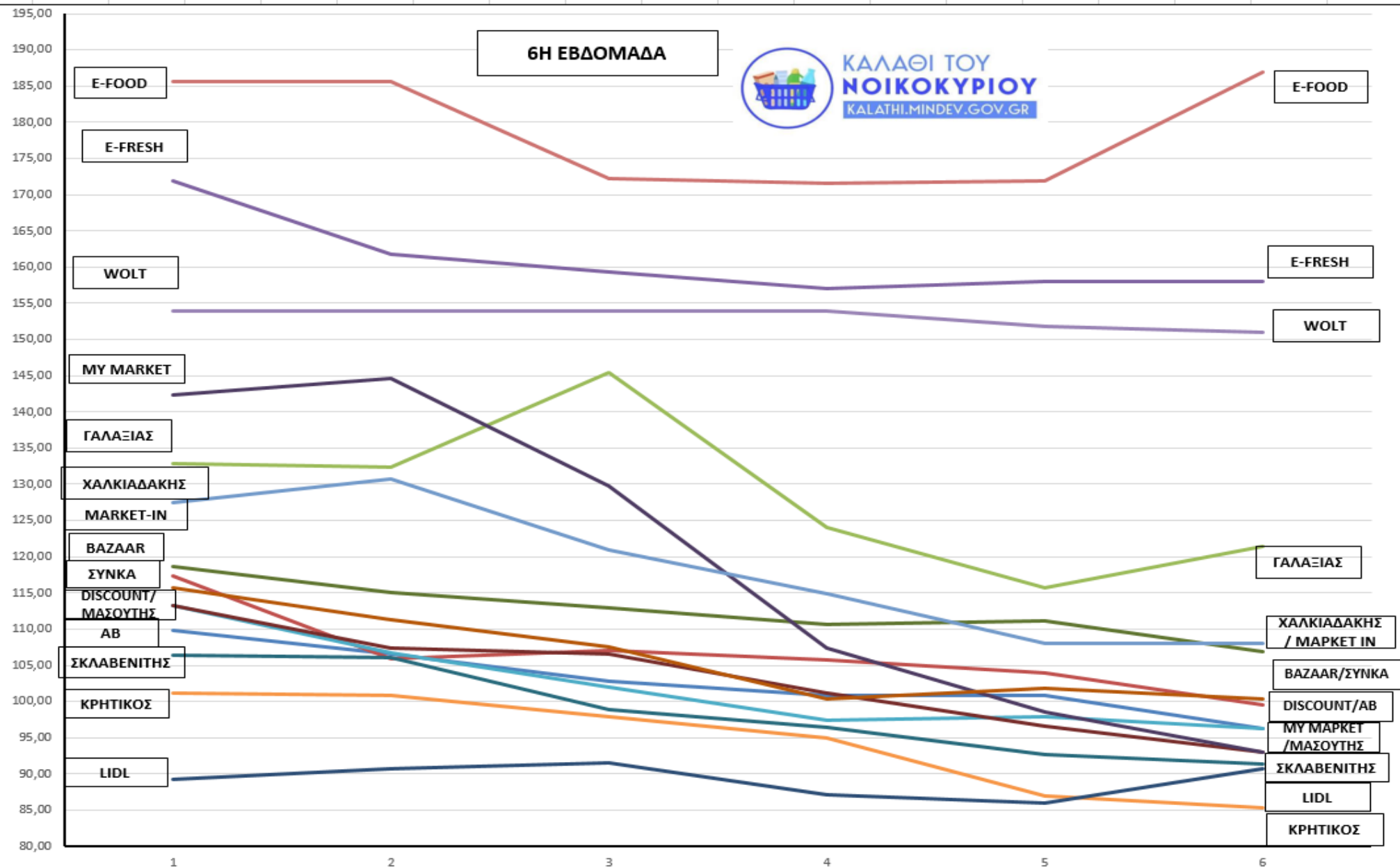
ΠΑΡΟΥΣΙΑΣΗ ΑΠΟΤΕΛΕΣΜΑΤΩΝ ΠΕΡΙΟΔΟΥ 02/11 - 13/12

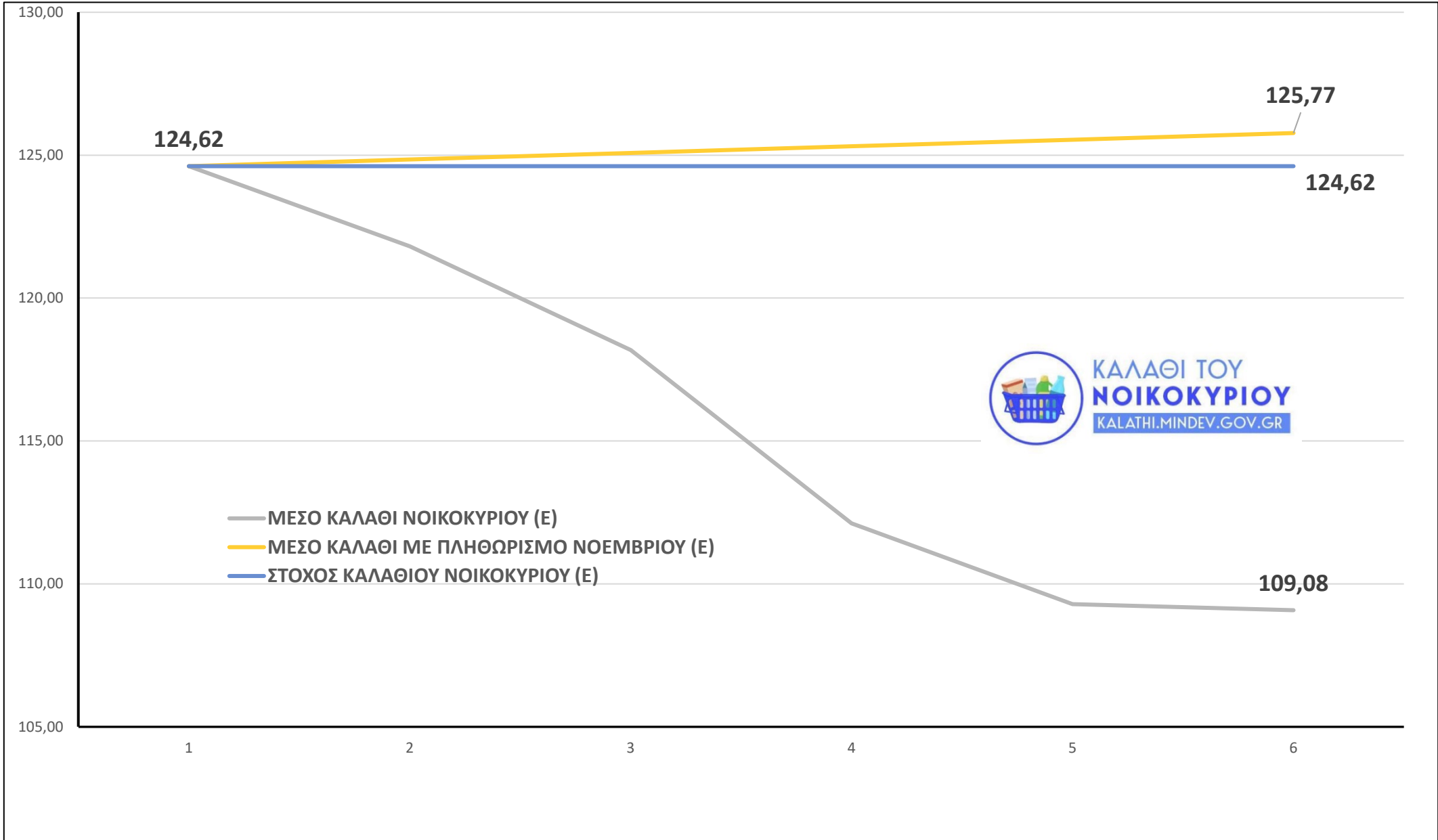


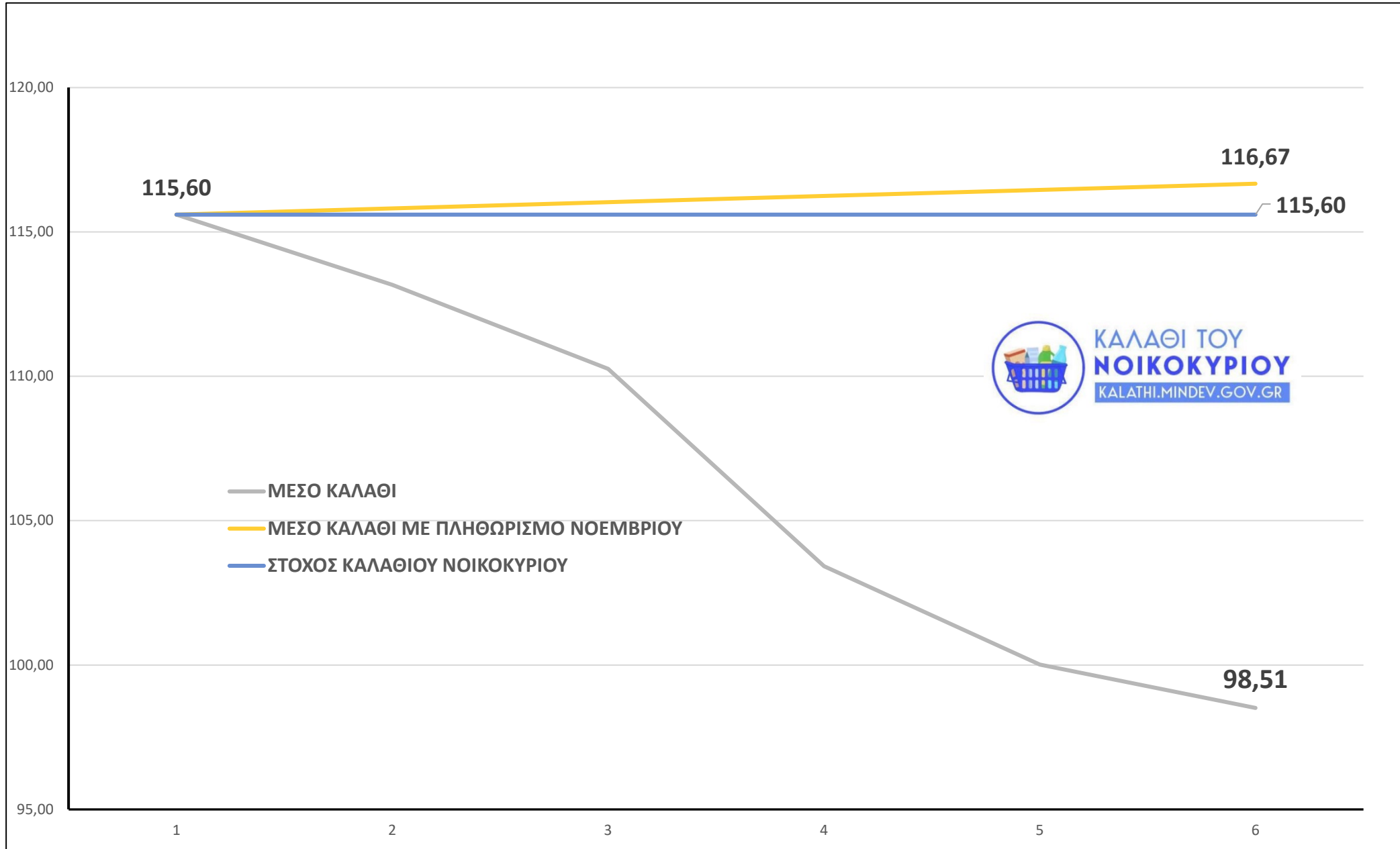
6Η ΕΒΔΟΜΑΔΑ



ΚΑΛΑΘΙ ΤΟΥ
ΝΟΙΚΟΚΥΡΙΟΥ
KALATHI.MINDEV.GOV.GR









Μέσο καλάθι νοικοκυριού
(όλα τα καταστήματα)



ΚΑΛΑΘΙ ΤΟΥ
ΝΟΙΚΟΚΥΡΙΟΥ
KALATHI.MINDEV.GOV.GR

124,62 ευρώ

-12,47%

109,08 ευρώ

Κέρδος Καταναλωτή

- 15,32 ευρώ / εβδομάδα
- 66,40 ευρώ / μήνα
- 796,74 ευρώ / έτος



1,12 βασικοί μισθοί / έτος





Μέσο καλάθι νοικοκυριού
(φυσικά καταστήματα)



115,60 ευρώ $\xrightarrow{-14,78\%}$ 98,51 ευρώ

Κέρδος Καταναλωτή

- 15,58 ευρώ / εβδομάδα \longrightarrow 1,14 βασικοί μισθοί / έτος
- 67,52 ευρώ / μήνα
- 810,28 ευρώ / έτος





ΚΑΤΗΓΟΡΙΕΣ	ΕΒΔ-1	ΕΒΔ-6	ΔΙΑΦΟΡΑ ΜΕ ΑΡΧΗ	ΠΛΗΘΩΡΙΣΜΟΣ ΝΟΕΜΒΡΙΟΥ	ΠΛΗΘΩΡΙΣΜΟΣ ΟΚΤΩΒΡΙΟΥ
ΡΥΖΙ	1,660	1,570	-5,40%	1,49%	1,77%
ΨΩΜΙ ΤΟΣΤ	2,343	2,036	-13,10%	2,30%	-0,68%
ΦΡΥΓΑΝΙΕΣ	3,133	2,717	-13,26%	2,30%	-0,68%
ΜΑΚΑΡΟΝΙΑ	1,502	1,264	-15,81%	-7,17%	7,17%
ΧΟΙΡΙΝΟ	5,772	4,733	-18,02%	1,13%	0,31%
ΚΟΤΟΠΟΥΛΟ	3,906	3,263	-16,45%	-0,67%	-0,32%
ΓΑΛΟΠΟΥΛΑ/ΠΑΡΙΖΑ	6,269	5,480	-12,59%	1,24%	2,00%
ΨΑΡΙΑ ΚΑΤΕΨΥΓΜΕΝΑ	7,563	5,718	-24,39%	-0,45%	1,67%
ΓΑΛΑ ΦΡΕΣΚΟ ΠΛΗΡΕΣ	1,373	1,386	0,91%	3,37%	-1,49%
ΓΑΛΑ ΦΡΕΣΚΟ LIGHT	1,373	1,386	0,91%	3,39%	0,12%
ΓΑΛΑ ΕΒΑΠΟΡΕ	2,735	2,478	-9,40%	6,61%	0,43%
ΓΙΑΟΥΡΤΙ ΑΓΕΛΑΔΟΣ	3,453	2,646	-23,37%	0,27%	4,36%
ΓΙΑΟΥΡΤΙ ΑΓΕΛΑΔΟΣ LIGHT	3,478	2,644	-23,98%	0,27%	4,36%





ΚΑΤΗΓΟΡΙΕΣ	ΕΒΔ-1	ΕΒΔ-6	ΔΙΑΦΟΡΑ ΜΕ ΑΡΧΗ	ΠΛΗΘΩΡΙΣΜΟΣ ΝΟΕΜΒΡΙΟΥ	ΠΛΗΘΩΡΙΣΜΟΣ ΟΚΤΩΒΡΙΟΥ
ΦΕΤΑ	11,849	9,840	-16,96%	1,81%	2,79%
ΓΚΟΥΝΤΑ	9,203	8,468	-7,99%	1,81%	2,79%
ΤΥΡΙ ΜΕ ΧΑΜΗΛΑ ΛΙΠΑΡΑ	11,370	10,188	-10,40%	1,81%	2,79%
ΧΥΜΟΣ ΤΟΜΑΤΑΣ	1,196	1,035	-13,47%	0,90%	0,90%
ΜΑΡΓΑΡΙΝΕΣ	5,148	3,663	-28,84%	1,25%	1,71%
ΠΑΡΘΕΝΟ ΕΛΑΙΟΛΑΔΟ	6,144	5,847	-4,84%	1,34%	3,18%
ΗΛΙΕΛΑΙΟ	3,281	2,749	-16,22%	-0,48%	-0,77%
ΚΑΤΕΨΥΓΜΕΝΑ ΛΑΧΑΝΙΚΑ	2,425	1,750	-27,83%	-0,31%	4,03%
ΖΑΧΑΡΗ	1,153	1,158	0,36%	9,87%	9,44%
ΠΑΙΔΙΚΕΣ ΤΡΟΦΕΣ (ΦΟΡΜΟΥΛΑ)	13,372	9,263	-30,73%	-1,73%	1,97%
ΠΑΙΔΙΚΕΣ ΤΡΟΦΕΣ (ΓΑΛΛΑ)	17,789	7,615	-57,20%	-1,73%	1,97%
ΕΛΛΗΝΙΚΟΣ ΚΑΦΕΣ	11,717	9,965	-14,95%	0,80%	0,00%
ΣΤΙΓΜΙΑΙΟΣ ΚΑΦΕΣ	31,483	25,654	-18,52%	0,80%	0,00%





ΚΑΤΗΓΟΡΙΕΣ	ΕΒΔ-1	ΕΒΔ-6	ΔΙΑΦΟΡΑ ΜΕ ΑΡΧΗ	ΠΛΗΘΩΡΙΣΜΟΣ ΝΟΕΜΒΡΙΟΥ	ΠΛΗΘΩΡΙΣΜΟΣ ΟΚΤΩΒΡΙΟΥ
ΓΑΛΛΙΚΟΣ ΚΑΦΕΣ	14,981	13,993	-6,60%	0,80%	0,00%
ΚΑΚΑΟ	7,896	7,595	-3,82%	3,29%	0,95%
ΟΣΠΡΙΑ	2,393	2,249	-5,99%	0,65%	0,57%
ΧΥΜΟΣ ΠΟΡΤΟΚΑΛΙ	0,878	0,769	-12,43%	2,89%	4,55%
ΑΠΟΛΥΜΑΝΤΙΚΑ ΧΕΡΙΩΝ	9,646	7,434	-22,93%	0,03%	1,32%
ΑΠΟΡΡΥΠΑΝΤΙΚΑ ΠΛΥΝΤΗΡΙΟΥ	0,133	0,105	-21,58%	0,98%	1,25%
ΑΠΟΡΡΥΠΑΝΤΙΚΑ ΣΦΟΥΓΓΑΡΙΣΜΑ	1,212	0,983	-18,89%	0,98%	1,25%
ΥΓΡΟ ΠΙΑΤΩΝ	2,113	1,731	-18,06%	0,98%	1,25%
ΧΑΡΤΙ ΚΟΥΖΙΝΑΣ	4,129	4,003	-3,05%	0,98%	1,25%
ΟΔΟΝΤΟΚΡΕΜΕΣ	15,329	13,894	-9,36%	0,03%	1,32%
ΧΑΡΤΙ ΥΓΕΙΑΣ	0,353	0,340	-3,76%	0,03%	1,32%
ΣΕΡΒΙΕΤΕΣ	0,183	0,137	-25,01%	0,03%	1,32%
ΣΑΜΠΟΥΑΝ	5,801	4,539	-21,76%	0,03%	1,32%





ΚΑΤΗΓΟΡΙΕΣ	ΕΒΔ-1	ΕΒΔ-6	ΔΙΑΦΟΡΑ ΜΕ ΑΡΧΗ	ΠΛΗΘΩΡΙΣΜΟΣ ΝΟΕΜΒΡΙΟΥ	ΠΛΗΘΩΡΙΣΜΟΣ ΟΚΤΩΒΡΙΟΥ
ΣΑΠΟΥΝΙ ΣΤΕΡΕΟ	4,426	3,960	-10,53%	0,03%	1,32%
ΠΑΝΕΣ ΑΚΡΑΤΕΙΑΣ	0,541	0,520	-3,92%	0,03%	1,32%
ΠΑΝΕΣ ΓΙΑ ΜΩΡΑ	0,227	0,183	-19,16%	0,03%	1,32%
ΜΩΡΟΜΑΝΤΗΛΑ	0,015	0,013	-8,53%	0,03%	1,32%
ΣΑΜΠΟΥΑΝ ΓΙΑ ΜΩΡΑ	5,398	4,304	-20,26%	0,03%	1,32%
ΤΡΟΦΗ ΓΙΑ ΣΚΥΛΟΥΣ	1,642	1,319	-19,67%	0,65%	0,57%
ΤΡΟΦΗ ΓΙΑ ΓΑΤΕΣ	2,387	1,553	-34,92%	0,65%	0,57%
ΑΛΕΥΡΙ ΓΙΑ ΟΛΕΣ ΤΙΣ ΧΡΗΣΕΙΣ	0,992	0,884	-10,85%	-0,15%	-2,47%
ΨΩΜΙ ΦΡΑΤΖΟΛΑ	2.719	2.856	5.03%	1.32%	1.99%





e-Καταναλωτής

Γενική Γραμματεία Εμπορίου και Προστασίας Καταναλωτή



ΚΑΛΑΘΙ ΤΟΥ
ΝΟΙΚΟΚΥΡΙΟΥ
KALATHI.MINDEV.GOV.GR

- **360.000** μεταφορτώσεις (downloads)
- **231.000** μοναδικοί επισκέπτες κάθε Τετάρτη
- **221.000** προσωποποιημένα καλάθια καταναλωτών
- **13** φυσικά και **3 online supermarkets**
- **1.000** προϊόντα κατά μέσο όρο για κάθε εβδομάδα
- **16** αλυσίδες λιανικής πώλησης παιχνιδιών

